

Scala a giorno

**Fissa per interni ed esterni
con corrimano e inclinazione 45°**

Cod. 7346 - 7348

- ★ Scala 7346 con **larghezza interna mm. 600**
- ★ Scala 7348 con **larghezza interna mm. 800**
- ★ Gradini in lega leggera indeformabili con superficie anti-scivolo: **profondità 250 mm.**
- ★ Profili montante dimensioni mm. 95x25 per misure fino a 14 gradini con angoli arrotondati anti-graffio
- ★ Profili montante dimensioni mm. 200x25 per misure da 15 a 19 gradini con angoli arrotondati anti-graffio
- ★ Corrimano amovibile realizzato con tubo Ø 42 mm. alto mt. 1,1 in accordo con EN 14122
- ★ Piastre di fissaggio in acciaio zincato per il tassellamento alla pavimentazione superiore
- ★ Piastre di fissaggio in alluminio anti-ruggine per il fissaggio della scala al suolo
- ★ Inclinazione salita: **45°**

NORMA
D.Lgs. n°81
 scale

NORMA
EN 14122
 PER SCALE FISSE



In foto articolo SCA 7348/09 con doppio corrimano


**ASSICURAZIONE
 PRODOTTO**
 Danni a cose e persone
3.000.000

N.B. Tutti i modelli scala 7346 e 7348 richiedono sempre il fissaggio a terra obbligatorio !


GARANZIA
10 anni

PORTATA
200 kg

PORTATA
 EN 14122
150 kg



Gradino piano profondo 250 mm. e montante 200 mm. per misure scala oltre i 16 gradini Il gradino maggiorato profondo 250 mm. e l'inclinazione di salita a 45° garantiscono la massima comodità durante la salita e discesa anche con materiali ingombranti. Il montante maggiorato per misure scala oltre i 16 gradini garantisce grande solidità e annulla ogni flessione della rampa durante l'uso.




Gancio di attacco superiore realizzato con robusta piastra in acciaio zincato Consente l'appoggio della scala alla pavimentazione superiore ed il suo fissaggio mediante tassellatura (*Fissaggio sempre obbligatorio*)



Piastre di fissaggio a terra in alluminio Realizzate in alluminio anti-ruggine consentono di fissare la scala a terra (*Fissaggio a terra sempre obbligatorio*)



Corrimano smontabile realizzato con robusto profilo tondo Ø 42 mm. Garantisce un'elevata resistenza agli urti ed il tubo tondo permette una presa manuale comoda ed ergonomica



Piastre di fissaggio in alluminio I corrimani ed i parapetti si uniscono tra loro mediante apposite piastre di fissaggio in alluminio anti-ruggine che ne consentono l'eventuale smontaggio e la sostituzione

Scala a giorno



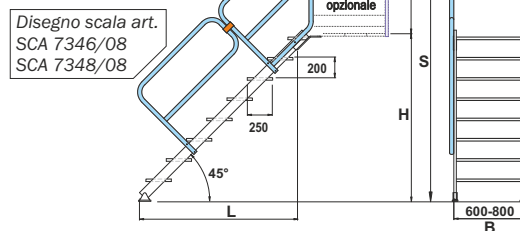
Prescrizioni per conformità secondo EN 14122 :

- Corrimani e parapetti alti mt 1,10 obbligatori su entrambi i lati
- Fissaggio obbligatorio della scala al suolo e alla pavimentazione superiore
- Una scala con singola rampa non può essere più alta di mt. 4
- Per scale a più rampe, prevedere pianerottolo ogni max mt. 3 in altezza

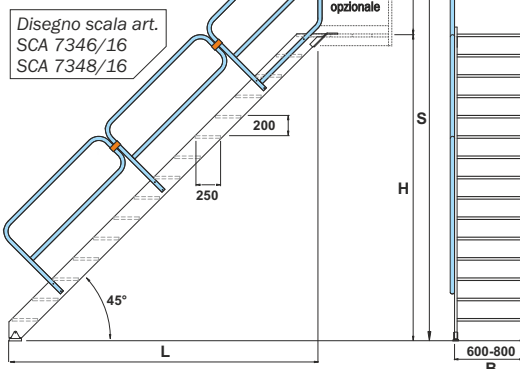
ACCESSORI per scala 7346 - 7348

Codice articolo	Descrizione	Prezzo Euro
SCS CANCELL	Cancellotto di ingresso/uscita a molla con fermapiEDE	570,00
SCC PDFI	N° 1 piastra alluminio fissaggio al suolo	63,00
SCC MSF 60	Mensole di sostegno a muro per 7346	541,00
SCC MSF 80	Mensole di sostegno a muro per 7348	602,00
SCC GRI	Supplemento grigliato in acciaio	su richiesta
SCC PEL80-6	Suppl.piano mt. 0,8 x 7346 con parap.usc. laterale fino 14g	874,00
SCC PEL80-8	Suppl.piano mt. 0,8 x 7348 con parap.usc. laterale fino 14g	990,00
SCC PEL120-6	Suppl.piano mt. 1,2 x 7346 con parap.usc. laterale fino 14g	1.099,00
SCC PEL120-8	Suppl.piano mt. 1,2 x 7348 con parap.usc. laterale fino 14g	1.249,00
SCC PEF80-6	Suppl.piano mt. 0,8 x 7346 con parap.usc. frontale fino 14g	914,00
SCC PEF80-8	Suppl.piano mt. 0,8 x 7348 con parap.usc. frontale fino 14g	996,00
SCC PEF120-6	Suppl.piano mt. 1,2 x 7346 con parap.usc. frontale fino 14g	1.208,00
SCC PEF120-8	Suppl.piano mt. 1,2 x 7348 con parap.usc. frontale fino 14g	1.322,00
SCC QEL80-6	Suppl.piano mt. 0,8 x 7346 con parap.usc. laterale oltre 14g	1.002,00
SCC QEL80-8	Suppl.piano mt. 0,8 x 7348 con parap.usc. laterale oltre 14g	1.117,00
SCC QEL120-6	Suppl.piano mt. 1,2 x 7346 con parap.usc. laterale oltre 14g	1.192,00
SCC QEL120-8	Suppl.piano mt. 1,2 x 7348 con parap.usc. laterale oltre 14g	1.410,00
SCC QEF80-6	Suppl.piano mt. 0,8 x 7346 con parap.usc. frontale oltre 14g	1.043,00
SCC QEF80-8	Suppl.piano mt. 0,8 x 7348 con parap.usc. frontale oltre 14g	1.122,00
SCC QEF120-6	Suppl.piano mt. 1,2 x 7346 con parap.usc. frontale oltre 14g	1.301,00
SCC QEF120-8	Suppl.piano mt. 1,2 x 7348 con parap.usc. frontale oltre 14g	1.484,00

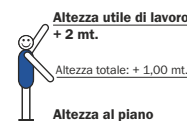
Versioni scala 7346 e 7348 fino a 14 gradini realizzate con profili montanti mm 95 x 25



Versioni scala 7346 e 7348 da 15 a 19 gradini realizzate con profili montanti mm 200 x 25



Scala interamente smontabile per il trasporto ed il magazzino!



Codice articolo	Altezza scala S mt.	Altezza di sbarco H mt.	Larghezza base L mt.	Larghezza interna B mt.	Larghezza scala C mt.	Numero corrimani n°	Peso kg.	Prezzo scala con 1 corrimano Euro	Codice Articolo	Prezzo corrimano (1 lato) Euro
SCA 7346/03	1,62	0,62	0,76	0,60	0,72	1	16	661,00	SCC C03/40	180,00
SCA 7346/04	1,82	0,82	0,96	0,60	0,72	1	20	792,00	SCC C04/40	180,00
SCA 7346/05	2,02	1,02	1,16	0,60	0,72	1	24	931,00	SCC C05/40	194,00
SCA 7346/06	2,22	1,22	1,36	0,60	0,72	1	28	1.054,00	SCC C06/40	208,00
SCA 7346/07	2,42	1,42	1,56	0,60	0,72	1	34	1.228,00	SCC C07/40	255,00
SCA 7346/08	2,62	1,62	1,76	0,60	0,72	1	37	1.326,00	SCC C08/40	267,00
SCA 7346/09	2,82	1,82	1,96	0,60	0,72	1	41	1.451,00	SCC C09/40	280,00
SCA 7346/10	3,02	2,02	2,16	0,60	0,72	1	45	1.564,00	SCC C10/40	300,00
SCA 7346/11	3,22	2,22	2,36	0,60	0,72	1	51	1.729,00	SCC C11/40	349,00
SCA 7346/12	3,42	2,42	2,56	0,60	0,72	1	55	1.834,00	SCC C12/40	369,00
SCA 7346/13	3,62	2,62	2,76	0,60	0,72	1	59	1.935,00	SCC C13/40	388,00
SCA 7346/14	3,82	2,82	2,96	0,60	0,72	1	63	2.032,00	SCC C14/40	404,00
SCA 7346/15	4,02	3,02	3,16	0,60	0,72	1	79	2.531,00	SCC C15/40	449,00
SCA 7346/16	4,22	3,22	3,36	0,60	0,72	1	84	2.634,00	SCC C16/40	465,00
SCA 7346/17	4,42	3,42	3,56	0,60	0,72	1	89	2.732,00	SCC C17/40	479,00
SCA 7346/18	4,62	3,62	3,76	0,60	0,72	1	93	2.832,00	SCC C18/40	497,00
SCA 7346/19	4,82	3,82	3,96	0,60	0,72	1	97	2.908,00	SCC C19/40	511,00
SCA 7348/03	1,62	0,62	0,76	0,80	0,92	1	18	759,00	SCC C03/40	180,00
SCA 7348/04	1,82	0,82	0,96	0,80	0,92	1	24	926,00	SCC C04/40	180,00
SCA 7348/05	2,02	1,02	1,16	0,80	0,92	1	28	1.102,00	SCC C05/40	194,00
SCA 7348/06	2,22	1,22	1,36	0,80	0,92	1	32	1.229,00	SCC C06/40	208,00
SCA 7348/07	2,42	1,42	1,56	0,80	0,92	1	39	1.432,00	SCC C07/40	255,00
SCA 7348/08	2,62	1,62	1,76	0,80	0,92	1	43	1.554,00	SCC C08/40	267,00
SCA 7348/09	2,82	1,82	1,96	0,80	0,92	1	48	1.704,00	SCC C09/40	280,00
SCA 7348/10	3,02	2,02	2,16	0,80	0,92	1	53	1.841,00	SCC C10/40	300,00
SCA 7348/11	3,22	2,22	2,36	0,80	0,92	1	60	2.029,00	SCC C11/40	349,00
SCA 7348/12	3,42	2,42	2,56	0,80	0,92	1	64	2.155,00	SCC C12/40	369,00
SCA 7348/13	3,62	2,62	2,76	0,80	0,92	1	69	2.278,00	SCC C13/40	388,00
SCA 7348/14	3,82	2,82	2,96	0,80	0,92	1	74	2.394,00	SCC C14/40	404,00
SCA 7348/15	4,02	3,02	3,16	0,80	0,92	1	91	2.914,00	SCC C15/40	449,00
SCA 7348/16	4,22	3,22	3,36	0,80	0,92	1	97	3.036,00	SCC C16/40	465,00
SCA 7348/17	4,42	3,42	3,56	0,80	0,92	1	102	3.146,00	SCC C17/40	479,00
SCA 7348/18	4,62	3,62	3,76	0,80	0,92	1	108	3.267,00	SCC C18/40	497,00
SCA 7348/19	4,82	3,82	3,96	0,80	0,92	1	112	3.343,00	SCC C19/40	511,00