


Scala professionale

Dritta in appoggio a pioli

Cod. 680N

- ★ Scala dritta in appoggio
- ★ Piolo quadrato mm. 30 x 30 anti-scivolo
- ★ Attacco piolo-montante con doppia bordatura interna ed esterna al montante verticale
- ★ Montante maggiorato per tutte le misure
- ★ Tappi e piedini ad innesto anti-distacco maggiorati con superficie di appoggio anti-scivolo
- ★ Modelli versione 680N/da 12 a 21 gradini dotati di basetta stabilizzatrice ad innesto calibrato indeformabile in alluminio anti-ruggine con montaggio e smontaggio rapido
- ★ Anno di produzione e marchio del produttore
- ★ Libretto e norme d'uso
- ★ Imballo in robusto termoretraibile riciclabile 

Leggera e maneggevole, rappresenta la base della grande gamma Frigerio.

Nella sua semplicità risulta molto solida e robusta, con la doppia bordatura dei gradini ha sempre una marcia in più, perché conferisce alla scala una solidità superiore di fronte ad urti e sollecitazioni, a garanzia di una lunga durata e affidabilità nel tempo.

E' ideale per semplici lavorazioni in appoggio a parete o per accedere a piani rialzati.

ACCESSORI

Ancoraggio rapido della scala a muro con piastra di fissaggio in alluminio anti-ruggine

Comprende
verifica con
disegno
tecnico



Codice	Prezzo
SCC KTM	189,00



Piolo quadro mm. 30 x 30 anti-scivolo molto robusto con doppia bordatura
Unione tra piolo e montante con doppia bordatura, interna ed esterna, per la massima solidità contro urti accidentali ed una lunga durata nel tempo

Fino alla misura 10



Piedino di appoggio

Realizzati in durevole materiale sintetico, consentono la massima superficie di appoggio a terra quando la scala è in posizione d'uso

A patire dalla misura 11



INNESTO CALIBRATO MASSIMA SOLIDITA'

MONTAGGIO E SMONTAGGIO RAPIDO

Basetta stabilizzatrice smontabile ad innesto calibrato indeformabile

L'innesto calibrato permette un facile montaggio e smontaggio e distribuisce le sollecitazioni all'interno del montante, garantendo la massima solidità e indeformabilità nel tempo

100%
MADE IN FRIGERIO
PRODUCT

NORMA
EN 131/1-2



Certificata da
TUV SUD Italia

PORTATA
150 kg

GARANZIA
10 anni

ASSICURAZIONE
PRODOTTO

Danni a cose e persone

3.000.000



PRODOTTO PROFESSIONALE
Per uso intensivo

In foto articolo SCA 680N/11

Scala professionale

ACCESSORI




Possibilità di realizzare tutti gli articoli 680 con larghezza maggiorata a 45 cm o a 51 cm.

Corrimano in alluminio

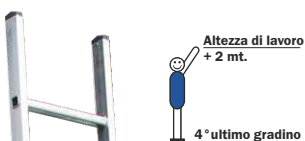
Realizzato in tubo tondo Ø 32 mm. di alluminio anti-ruggine, smontabile per il trasporto.

Viene fissato alla scala mediante viti a cavalletto in acciaio zincato che consentono di regolare la posizione in altezza.

in foto articolo SCA 680N/10 + SCC CSP10



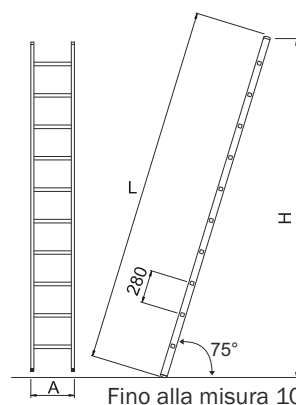
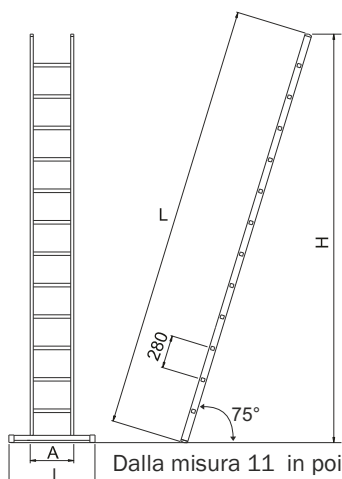
In foto articolo SCA 680N/12 - Versione EN131



ACCESSORI vedi pag. 144

- Basetta telescopica livellatrice
- Basetta telescopica orizzontale
- Basetta con livellatori a vite
- Basetta con ruote

N.B. Gli articoli **SCA 680N fino alla misura 10** non dispongono della basetta stabilizzatrice perché non richiesto dalla UNI EN 131



Codice Articolo	Gradini totali	Montante	Lunghezza	Altezza	Larghezza scala	Larghezza basetta	Peso	Prezzo EN 131
	n°	mm.	L mt.	H mt.	A mt.	I cm.	kg.	Euro
SCA 680N/06	6	58 x 25	1,92	1,88	0,38	--	3,3	93,00
SCA 680N/07	7	58 x 25	2,20	2,15	0,38	--	3,8	101,00
SCA 680N/08	8	58 x 52	2,48	2,41	0,38	--	4,2	114,00
SCA 680N/09	9	58 x 25	2,76	2,65	0,38	--	4,8	126,00
SCA 680N/10	10	58 x 25	3,04	2,95	0,38	--	5,4	140,00
SCA 680N/12	12	58 x 25	3,60	3,48	0,38	80	7,9	167,00
SCA 680N/14	14	58 x 25	4,16	4,02	0,38	80	8,8	204,00
SCA 680N/17	17	78 x 25	5,00	4,82	0,45	100	14,3	278,00
SCA 680N/21	21	95 x 25	6,12	5,90	0,52	120	18,5	398,00

Codice Articolo	Prezzo D.Lgs.81	ACCESSORI	Prezzo
	Euro	Codice Articolo	corrimano
			per n° 1 lato
			Euro
---	---	SCC CSP06	40,00
---	---	SCC CSP07	40,00
---	---	SCC CSP08	48,00
---	---	SCC CSP09	48,00
---	---	SCC CSP10	58,00
SCA 680/12	141,00	SCC CSP12	88,00
SCA 680/14	178,00	SCC CSP14	96,00
SCA 680/17	252,00	SCC CSP17	116,00
SCA 680/21	372,00	SCC CSP21	141,00