

Rampe in alluminio

Frigerio è lieta di proporre una gamma completa di rampe da carico pesante costruite interamente in lega speciale di alluminio tipo **6.005/A** e **6082** destinate a soddisfare tutte le esigenze di carico e scarico.

Frigerio ha voluto puntare sulla qualità, offrendo prodotti ben concepiti in grado di soddisfare le più vaste esigenze e realizzati in conformità alle più severe normative di riferimento Italiane **D.Lgs.n° 81** ed Europee **UNI EN 1398:2009, EN287-1, EN ISO 6270-2** e collaudati da **TÜV SÜD GS**



Come scegliere la giusta rampa?

Una rampa deve essere scelta con molta accuratezza: la sicurezza prima di tutto!

Una rampa deve essere lunga a sufficienza per soddisfare l'inclinazione necessaria raccomandata dalle norme di sicurezza.

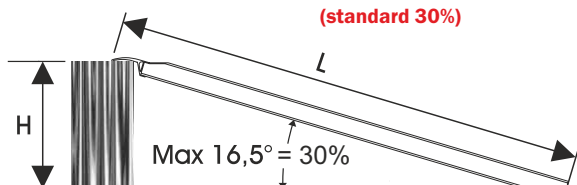
Determinata la lunghezza giusta, si deve a scegliere il tipo adatto alla portata di carico massimo previsto.

Adottate la formula corretta :

Le misure sono indicate in metri.

È considerata l'inclinazione ottimale di $16,5^\circ = 30\%$

$$\text{Lunghezza Rampa} = \frac{\text{Dislivello } H}{\text{Pendenza (standard 30\%)}} \times 100$$




Dislivello Massimo H	Lunghezza Rampa L
0,45	1,50
0,60	2,00
0,75	2,50
0,90	3,00
0,96	3,20
1,05	3,50
1,20	4,00
1,35	4,50
1,50	5,00

Rivestimento con nastro antiscivolo coefficiente di attrito = 102 TRL



Rivestimento a base di miscele acriliche ad alto coefficiente di attrito



Unita di misura

n° 1 Quintale
=
n° 100 kg.

Testata GANCIO TG

Per modelli **R190 - R220 - RHD**




Testata OCCHIO TO

Per modelli **R85 - R100 - R110 - R125 - R130 - R135 - R175 - R190 - R220**




Rivestimento con bande in gomma armata vulcanizzata



ACCESSORI su richiesta


Testata GANCIO TG

Per modelli **R30 - R60 - R72**




Testata GANCIO TG

Per modelli **R50 - R65 - R75**




Testata GANCIO TG

Per modelli **R85**



Testata GANCIO TG

Per modelli **R100 - R110 - R125 - R130 - R135 - R175 - R190 - R220 - RHD**



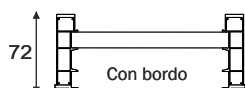
Rampe in alluminio singole per motocicli

GARANZIA
2 anni


Rampe M72


Portata fino a kg. 600

- ★ Superficie grecata realizzata in profilo estruso ad incastro
- ★ Provvista di testata curvata saldata per ancoraggio superiore
- ★ Provvista di taglio inclinato per appoggio a terra
- ★ Dotata di bordo laterale


ANCORAGGIO A CATENELLA

SUPERFICIE STANDARD


ANCORAGGIO CON PERNO

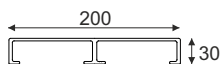

ANCORAGGIO CON STAFFA
TESTATA STANDARD


Codice Articolo	Lunghezza rampa	Larghezza	Peso	Portata per interasse		Prezzo singola
				0,75 mt.	1,00 mt.	
con bordo	mt.	mm.	kg.	kg.	kg.	Euro
RM M72/15B	1,50	252	9	600	600	su richiesta
RM M72/20B	2,00	252	11	600	600	su richiesta
RM M72/25B	2,50	252	13	600	600	su richiesta
RM M72/30B	3,00	252	16	600	600	su richiesta

Rampe M30P


Portata da a kg. 125 a 225

- ★ Superficie piana e continua realizzata in profilo estruso forato
- ★ Provvista di testata curvata saldata per ancoraggio superiore
- ★ Provvista di testata inclinata saldata per appoggio a terra
- ★ Rampa pieghevole senza bordo laterale


ANCORAGGIO CON PERNO

TESTATA STANDARD

VERSIONE PIEGHEVOLE


Codice Articolo	Lunghezza rampa	Larghezza	Peso	Portata per interasse		Prezzo singola
				0,75 mt.	1,00 mt.	
con bordo	mt.	mm.	kg.	kg.	kg.	Euro
RM M30/15P	1,50	200	6	125	125	su richiesta
RM M30/20P	2,00	200	7	125	125	su richiesta
RM M30/25P	2,50	200	8	125	125	su richiesta
RM M30/30P	3,00	200	9	125	125	su richiesta

Rampe in alluminio