

SUPERLUNGO

Dimensioni base mt. 2,50 x 1,20
Altezza massima totale mt. 16,05

- ★ Gradini in profilo rettangolare mm. 40 x 20 con profonda rigatura anti-scivolo distanziati ogni 30 cm consentono di utilizzare ogni montante come una vera scala verticale e di posizionare i piani di lavoro ed i parapetti intermedi con grande facilità.
- ★ Tubo in robusto profilo di acciaio Ø 45 x 1,5 mm.
- ★ Nottolini di bloccaggio sicuri e robusti evitano l'utilizzo di bulloni o viti da serrare
- ★ Staffe stabilizzatrici regolabili con doppio braccetto a morsetto per un efficace adattamento al suolo e per garantire la sicurezza durante gli spostamenti
- ★ Base rigida con montaggio e smontaggio rapido
- ★ Zincatura di qualità anti-ruggine ad alta densità
- ★ Marchio Frigerio e anno di produzione
- ★ Libretto istruzioni di montaggio, uso e smontaggio

Un trabattello particolarmente efficace per attività svolte sulla lunghezza, per le quali si tende ad effettuare meno spostamenti possibili, e che offre grande comodità dei movimenti in quota su un'ampia superficie di calpestio di 3 m² per piano lavoro. Capace di raggiungere le massime altezze d'uso, garantendo sempre un'ottima stabilità. Dispone di una grande base rigida che consente l'applicazione di stabilizzatori/livellatori a vite (optional). Con la sola aggiunta di piani e parapetti intermedi si conforma alla norma Europea EN 1004/1-2 per un uso non ancorato.



GARANZIA
5 anni

PORTATA
200 kg/m²

**ASSICURAZIONE
 PRODOTTO**
 Danni a cose e persone
3.000.000



Gradini rinforzati collaudati come punti di aggancio per D.P.I. anti-caduta quando ancorato

In foto articolo SUP-HD-02 completo con l'aggiunta delle staffe stabilizzatrici

Configurabile secondo EN 1004/1-2


In qualsiasi momento è possibile configurare il ponteggio secondo EN 1004/1-2 per uso senza ancoraggio, integrando i componenti necessari come da configurazioni SUPERLUNGO HD oppure come configurazioni SUPERLUNGO 3001.

NORMA
D.Lgs. n° 81
trabattelli

Su richiasta:
 Vedi D.P.I.
 pagina 64



Robusti ballerini di aggancio
 Realizzati in acciaio zincato sono saldati alla struttura e permettono l'aggancio dei tiranti diagonali



Gradini ad alta resistenza
 Realizzato in profilo rettangolo mm 40x20 con profonda zigrinatura anti-scivolo. Non affatica il piede e garantisce maggiore rigidità al telaio e la migliore tenuta delle saldature




Piano lavoro in legno di betulla finlandese trattato anti-scivolo anti-macchia e impermeabile
 Dotato di botola di passaggio, fermapièdi e di dispositivo di sicurezza anti-vento contro il sollevamento accidentale



Nuova base rigida con montaggio e smontaggio rapido
 Composta da n° 4 elementi con montaggio ad incastro e bloccaggio mediante spine passanti, può essere montata e smontata in modo facile e veloce senza viti e senza bulloni da stringere, senza richiedere l'uso di utensili; è ideata per semplificare ogni movimentazione e ridurre l'ingombro nel trasporto o nel magazzino

SUPERLUNGO - Ponteggio Professionale

ACCESSORI su richiesta



Valvola di lubrificazione

Stabilizzatori/livellatori a vite in acciaio zincato con piattello per base rigida sono utili per compensare pendenze o dislivelli fino a 22 cm. con la massima precisione; dotati di valvola di lubrificazione per garantire una lunga durata nel tempo

Codice articolo	PEX STAB V
Prezzo cad/€	65,00



Livellatore a vite grande su ruota

Utile per colmare pendenze o dislivelli fino a 97 cm senza limitare la capacità di movimento del trabattello



Livellatore a vite su ruota

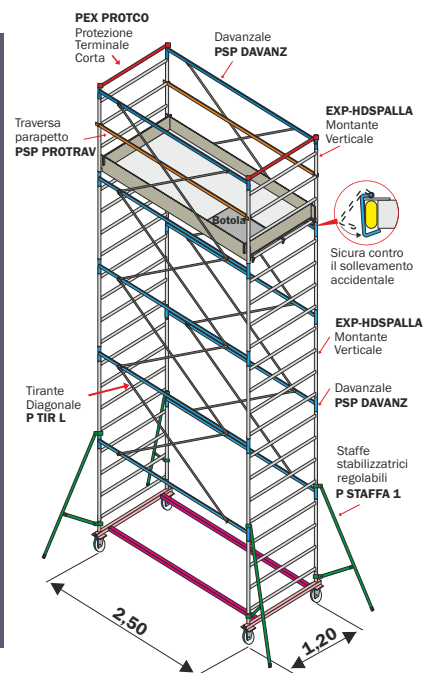
Utile per colmare pendenze o dislivelli fino a 30 cm senza limitare la capacità di movimento del trabattello

Codice art.	Descrizione	Prezzo cad/€	Codice art.	Descrizione	Prezzo cad/€
P LIV I	Liv. destro	342,00	P LIV V RF	Liv. destro	176,00
P LIV IS	Liv. sinistro	342,00	P LIV V RFS	Liv. sinistro	176,00



Base GIGANTE con grande capacità di regolazione. Realizzata in acciaio zincato tralicciata, regolabile in larghezza e provvista di n°4 grandi livellatori regolabili in altezza capaci di compensare dislivelli fino a mt. 1,5. e di n°4 stabilizzatori a vite. Ideata per un utilizzo su gradinate stadi o su poltrone cinema multisala.

Codice articolo	P B CINEMA
Prezzo cad/€	su richiesta



SUPERLUNGO - KIT di ricambio e accessori

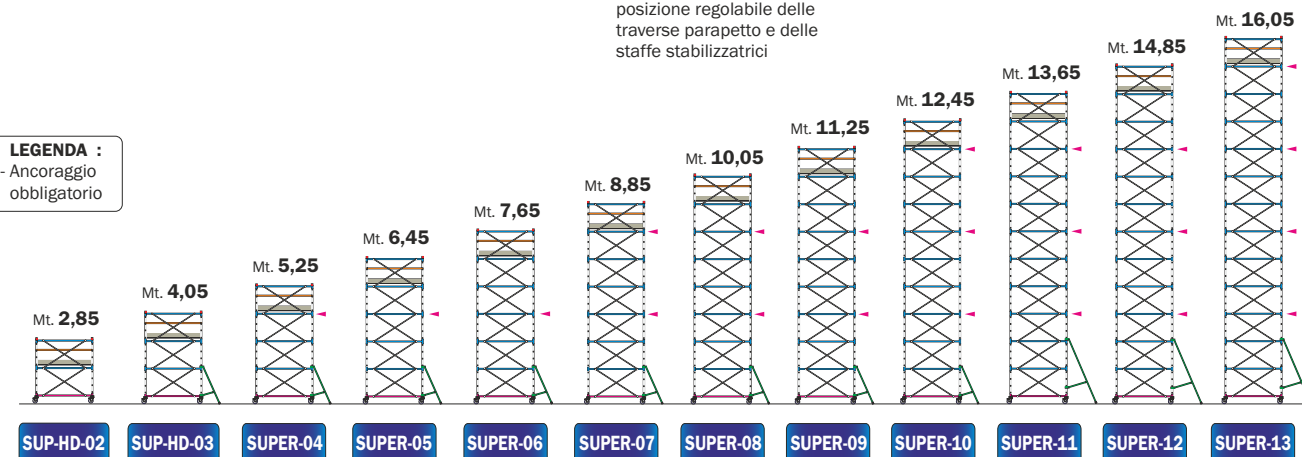
Articolo	Descrizione	Prezzo Euro
PSP CAMPATA	Campata/sezione intermedia completa (mt. 1,20)	272,00
PSP 1/2 CAM	Mezza campata intermedia completa (mt. 0,60)	230,00
PSP PIAN SPW	Piano lavoro completo telaio in ferro zincato con superficie in legno trattato impermeabile, anti-scivolo e anti-macchia	468,00
PSP PIANO C	Piano lavoro completo telaio in alluminio con superficie in legno trattato impermeabile, anti-scivolo e anti-macchia	609,00
PSP PIANO D	Piano lavoro completo telaio in alluminio con superficie in lamiera mandorlata di alluminio	772,00
PSP RUOTA	Ruota Ø 200 mm. con freno anteriore e fascia morbida	46,00



Morsetti rapidi in acciaio
Consentono il bloccaggio a posizione regolabile delle traverse parapetto e delle staffe stabilizzatrici



Ruote Ø 200 mm. Made in Italy anti-schiacciamento con freno anteriore
Fissata su piastra con nucleo anti-schiacciamento in poliuretano e fascia di appoggio morbida anti-traccia che la rende agevole su ogni pavimentazione



LEGENDA :
- Ancoraggio obbligatorio

ANCORAGGIO OBBLIGATORIO ogni 3,60 metri

Conformità secondo D.Lgs. n° 81 del 09/04/2008

Codici articolo		SUP-HD 02	SUP-HD 03	SUPER 04	SUPER 05	SUPER 06	SUPER 07	SUPER 08	SUPER 09	SUPER 10	SUPER 11	SUPER 12	SUPER 13		
ALTEZZA UTILE DI LAVORO	mt.	3,80	5,00	6,20	7,40	8,60	9,80	11,00	12,20	13,40	14,60	15,80	17,00		
ALTEZZA D'INGOMBRO	mt.	2,85	4,05	5,25	6,45	7,65	8,85	10,05	11,25	12,45	13,65	14,85	16,05		
ALTEZZA AL PIANO DI LAVORO	mt.	1,80	3,00	4,20	5,40	6,60	7,80	9,00	10,20	11,40	12,60	13,80	15,00		
EXP-HDSPALLA	Montante verticale a 4 gradini	72,00	8,2	4	6	8	10	12	14	16	18	20	22	24	26
PSP DAVANZ	Davanzale orizzontale	44,00	3,8	4	6	8	10	12	14	16	18	20	22	24	26
P TIR L	Tirante diagonale	10,00	1,1	8	12	16	20	24	28	32	36	40	44	48	52
PSP BN SS	Base completa con ruote	420,00	27,1	1	1	1	1	1	1	1	1	1	1	1	1
Prezzo totale senza STAFFE - senza PIANO - senza PARAPETTI (Art. SSP)		€	964,00	1.236,00	1.508,00	1.780,00	2.052,00	2.324,00	2.596,00	2.868,00	3.140,00	3.412,00	3.684,00	3.956,00	
P STAFFA 1	Staffa stabiliz. regolabile	54,00	5,1	0	4	4	4	4	4	4	4	0	0	0	0
P STAFFA 2	Staffa stabiliz. regolab. grande	95,00	7,8	0	0	0	0	0	0	0	0	4	4	4	4
PSP PIAN CBW	Sempiano lavoro con botola	256,00	21,0	1	1	1	1	1	1	1	1	1	1	1	1
PSP PIAN SBW	Sempiano lavoro	212,00	20,0	1	1	1	1	1	1	1	1	1	1	1	1
PSP FERMAP	Fermapie in legno	153,00	6,5	1	1	1	1	1	1	1	1	1	1	1	1
PEX PROTCO	Protezione terminale corta	21,00	2,0	2	2	2	2	2	2	2	2	2	2	2	2
PSP PROTRAV	Traversa parapetto	35,00	3,4	2	2	2	2	2	2	2	2	2	2	2	2
Peso totale	kg	141	190	218	246	274	303	331	359	387	426	455	483		
Prezzo totale COMPLETO		€	1.697,00	2.185,00	2.457,00	2.729,00	3.001,00	3.273,00	3.545,00	3.817,00	4.089,00	4.525,00	4.797,00	5.069,00	
OPZIONALE	PEX STAB V - Stabiliz./livellatori vite n°4	€	260,00	260,00	260,00	260,00	260,00	260,00	260,00	260,00	260,00	260,00	260,00		