

## SUPERLUNGO HD

**Dimensioni base mt. 2,50 x 1,20**  
**Altezza massima totale mt. 12,45**

- ★ Gradini in profilo rettangolare mm. 40 x 20 con profonda rigatura anti-scivolo distanziati ogni 30 cm consentono di utilizzare ogni montante come una vera scala verticale e di posizionare i piani di lavoro e i parapetti intermedi con grande facilità.
- ★ Tubo in robusto profilo di acciaio Ø 45 x 1,5 mm
- ★ Nottolini di bloccaggio sicuri e robusti evitano l'utilizzo di bulloni o viti da serrare
- ★ Staffe stabilizzatrici regolabili con doppio braccetto a morsetto per un efficace adattamento al suolo e per garantire la sicurezza durante gli spostamenti
- ★ Base rigida con montaggio e smontaggio rapido
- ★ Zincatura di qualità anti-ruggine ad alta densità
- ★ Marchio Frigerio e anno di produzione
- ★ Libretto istruzioni di montaggio, uso e smontaggio

Configurazione accessoriata del trabattello SUPERLUNGO del quale conserva tutte le caratteristiche qualitative e funzionali. SUPERLUNGO HD integra il numero minimo di piani di lavoro e parapetti intermedi richiesti dalla certificazione europea EN 1004/1-2 per un uso non ancorato fino ad un'altezza di lavoro di mt. 13,40. Queste caratteristiche fanno del SUPERLUNGO HD un ponteggio estremamente sicuro e versatile, ideale in ogni occasione e particolarmente efficace per attività svolte per lo più sulla lunghezza.



**GARANZIA**  
**5 anni**

**PORTATA**  
**200 kg/m<sup>2</sup>**

**ASSICURAZIONE**  
**PRODOTTO**  
 Danni a cose e persone  
**3.000.000**



**100%**  
**MADE IN**  
**FRIGERIO**  
 PRODUCT

**Certificato a norma europea**  
**EN1004/1-2 (2021) uso senza ancoraggio**

In foto articolo SUP-HD-05 completo con aggiunta di stabilizzatori a vite

### Note d'uso secondo EN 1004/1-2


Per usare il ponteggio non ancorato, secondo EN 1004/1-2, è necessario posizionare i piani di lavoro ad una distanza non superiore di mt. 2,10 (n° 7 gradini) l'uno dall'altro equipaggiati di relativi parapetti intermedi. Osservare le configurazioni previste in queste pagine con il numero minimo di piani richiesti.



**Innesti calibrati a controllo numerico, con bombatura e bordatura di rinforzo**  
 Garanzia assoluta negli innesti senza possibilità di ammaccamento nell'uso e nel trasporto



**Robusti ballerini di aggancio**  
 Realizzati in acciaio zincato sono saldati alla struttura e permettono l'aggancio dei tiranti diagonali



**Gradini ad alta resistenza**  
 Realizzato in profilo rettangolo mm 40x20 con profonda zigrinatura anti-scivolo. Garantisce il riposo del piede, maggiore rigidità al telaio e la migliore tenuta delle saldature




**Piano lavoro in legno di betulla finlandese trattato anti-scivolo anti-macchia e impermeabile**  
 Dotato di botola di passaggio, fermapiedi e di dispositivo di sicurezza anti-vento contro il sollevamento accidentale



**Base con montaggio rapido!**  
 Nuova base rigida con montaggio e smontaggio rapido  
 Composta da n° 4 elementi con montaggio ad incastro e bloccaggio mediante spine passanti, può essere montata e smontata in modo facile e veloce senza viti e senza bulloni da stringere. Non richiede l'uso di utensili ed è ideata per semplificare ogni movimentazione e ridurre l'ingombro nel trasporto o nel magazzino

# SUPERLUNGO HD - Ponteggio Professionale

## ACCESSORI su richiesta



**Stabilizzatori/livellatori a vite** in acciaio zincato con piattello per base rigida sono utili per compensare pendenze o dislivelli fino a 22 cm. con la massima precisione; dotati di valvola di lubrificazione per garantire una lunga durata nel tempo

Codice articolo	PEX STAB V
Prezzo cad/€	65,00



### Livellatore a vite grande su ruota

Utile per colmare pendenze o dislivelli fino a 97 cm senza limitare la capacità di movimento del trabattello

Codice art.	Descrizione	Prezzo cad/€
P LIV I	Liv. destro	342,00
P LIV IS	Liv. sinistro	342,00



### Livellatore a vite su ruota

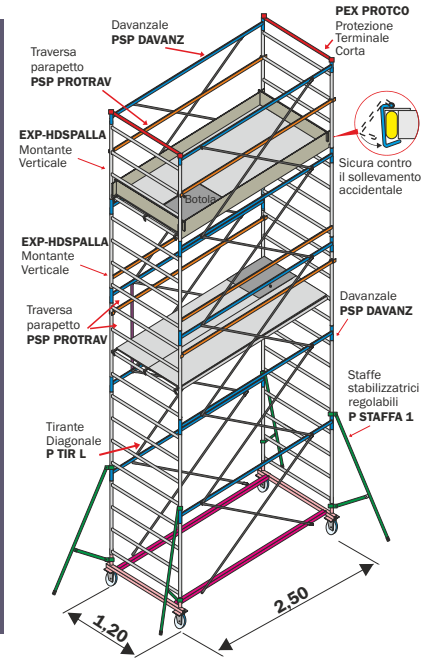
Utile per colmare pendenze o dislivelli fino a 30 cm senza limitare la capacità di movimento del trabattello

Codice art.	Descrizione	Prezzo cad/€
P LIV V RF	Liv. destro	176,00
P LIV V RFS	Liv. sinistro	176,00



**Base GIGANTE con grande capacità di regolazione.** Realizzata in acciaio zincato tralicciata, regolabile in larghezza e provvista di n°4 grandi livellatori regolabili in altezza capaci di compensare dislivelli fino a mt. 1,5. e di n°4 stabilizzatori a vite. Ideata per un utilizzo su gradinate stadi o su poltrone cinema multisala.

Codice articolo	P B CINEMA
Prezzo cad/€	su richiesta



## SUPERLUNGO HD - KIT di ricambio e accessori

Articolo	Descrizione	Prezzo Euro
PSP CAMPATA	Campata/sezione intermedia completa (mt. 1,20)	272,00
PSP 1/2 CAM	Mezza campata intermedia completa (mt. 0,60)	230,00
PSP PIAN SPW	Piano lavoro completo telaio in ferro zincato con superficie in legno trattato impermeabile, anti-scivolo e anti-macchia	468,00
PSP PIANO C	Piano lavoro completo telaio in alluminio con superficie in legno trattato impermeabile, anti-scivolo e anti-macchia	609,00
PSP PIANO D	Piano lavoro completo telaio in alluminio con superficie in lamiera mandorlata di alluminio	772,00
PSP RUOTA	Ruota Ø 200 mm. con freno anteriore e fascia morbida	46,00

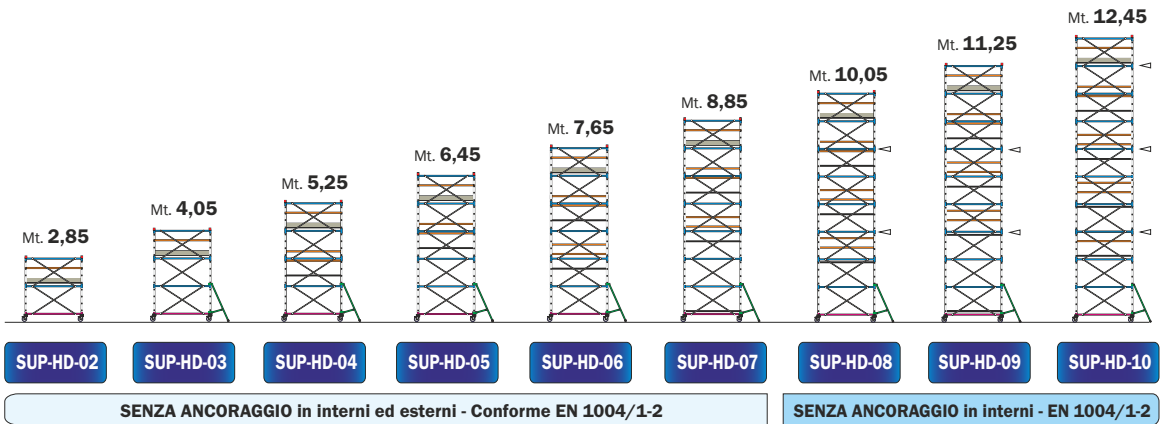


**Morsetti rapidi in acciaio**  
Consentono il bloccaggio a posizione regolabile delle traverse parapetto e delle staffe stabilizzatrici



**Ruote Ø 200 mm. Made in Italy anti-schiacciamento con freno anteriore**  
Fissata su piastra con nucleo anti-schiacciamento in poliuretano e fascia di appoggio morbida anti-traccia che la rende agevole su ogni pavimentazione

**LEGENDA :**  
◁ - Ancoraggio obbligatorio in esterni



SENZA ANCORAGGIO in interni ed esterni - Conforme EN 1004/1-2

SENZA ANCORAGGIO in interni - EN 1004/1-2

Codici articolo			SUP-HD 02	SUP-HD 03	SUP-HD 04	SUP-HD 05	SUP-HD 06	SUP-HD 07	SUP-HD 08	SUP-HD 09	SUP-HD 10
ALTEZZA UTILE DI LAVORO	mt.		3,80	5,00	6,20	7,40	8,60	9,80	11,00	12,20	13,40
ALTEZZA D'INGOMBRO	mt.		2,85	4,05	5,25	6,45	7,65	8,85	10,05	11,25	12,45
ALTEZZA AL PIANO DI LAVORO	mt.		1,80	3,00	4,20	5,40	6,60	7,80	9,00	10,20	11,40
EXP-HDSPALLA	Montante verticale a 4 gradini	72,00	8,2	4	6	8	10	12	14	16	18
PSP DAVANZ	Davanzone orizzontale	44,00	3,8	4	6	8	10	12	14	16	18
P TIR L	Tirante diagonale	10,00	1,1	8	12	16	20	24	28	32	36
PSP BN SS	Base completa con ruote	420,00	27,1	1	1	1	1	1	1	1	1
Prezzo totale senza STAFFE - senza PIANO - senza PARAPETTI (Art. con sigla SSP)		€	964,00	1.236,00	1.508,00	1.780,00	2.052,00	2.324,00	2.596,00	2.868,00	3.140,00
P STAFFA 1	Staffa stabilizzatrice regolabile	54,00	5,1	0	4	4	4	4	4	4	4
PSP PIAN CBW	Semipiano lavoro con botola	256,00	21,0	1	1	2	2	3	3	4	5
PSP PIAN SBW	Semipiano lavoro	212,00	20,0	1	1	2	2	3	5	4	5
PSP FERMAP	FermapiEDE in legno	153,00	6,5	1	1	1	1	1	1	1	1
PEX PROTCO	Protezione terminale corta	21,00	2,0	2	2	2	2	2	2	2	2
PSP PROTRAV	Traverse parapetto	35,00	3,4	2	2	6	6	10	10	14	18
Peso totale		kg	141	190	273	301	384	452	495	563	606
<b>Prezzo totale COMPLETO</b>		€	<b>1.697,00</b>	<b>2.185,00</b>	<b>3.065,00</b>	<b>3.337,00</b>	<b>4.217,00</b>	<b>4.913,00</b>	<b>5.369,00</b>	<b>6.065,00</b>	<b>6.521,00</b>
OPZIONALE	PEX STAB V - Stabilizzatori/livellatori vite	n°4	€	260,00	260,00	260,00	260,00	260,00	260,00	260,00	260,00