

## EXPORT

**Dimensioni base mt. 2,00 x 1,20**  
**Altezza massima totale mt. 16,05**

- ★ Gradini in profilo rettangolare mm 40 x 20 con profonda rigatura anti-scivolo distanziati ogni 30 cm consentono di utilizzare ogni montante come una vera scala verticale e di posizionare i piani di lavoro e i parapetti intermedi con grande facilità.
- ★ Tubo in robusto profilo di acciaio Ø 45 x 1,5 mm
- ★ Nottolini di bloccaggio sicuri e robusti evitano l'utilizzo di bulloni o viti da serrare
- ★ Staffe stabilizzatrici regolabili con doppio braccetto a morsetto per un efficace adattamento al suolo e per garantire la sicurezza durante gli spostamenti
- ★ Base rigida con montaggio e smontaggio rapido
- ★ Zincatura di qualità anti-ruggine ad alta densità
- ★ Marchio Frigerio e anno di produzione
- ★ Libretto istruzioni di montaggio, uso e smontaggio

Un trabattello capace di raggiungere le massime altezze d'uso, in grado di rispondere a tutte le necessità, garantendo sempre un'ottima stabilità. Dispone di una grande base rettangolare rigida che consente l'applicazione di stabilizzatori/livellatori a vite (optional) ed una superficie di calpestio di 2,40 m<sup>2</sup> per ogni piano lavoro, garantendo comodità nei movimenti in quota.

Con la sola aggiunta di piani e parapetti intermedi si conforma alla norma Europea EN 1004/1-2 per un uso non ancorato.



**GARANZIA**  
**5 anni**

**PORTATA**  
**200 kg/m<sup>2</sup>**

**ASSICURAZIONE**  
**PRODOTTO**  
 Danni a cose e persone  
**3.000.000**



**Gradini rinforzati collaudati come punti di aggancio per D.P.I. anti-caduta quando ancorato**

In foto articolo EXP-07 completo

### Configurabile secondo EN 1004/1-2

In qualsiasi momento è possibile configurare il ponteggio secondo EN 1004/1-2 per uso senza ancoraggio, integrando i componenti necessari come da configurazioni EXPORT HD oppure come da configurazioni EXPORT 3001.

**NORMA**  
**D.Lgs. n° 81**  
**trabattelli**


**Su richiesta:**  
 Vedi D.P.I.  
 pagina 64



**Innesti calibrati a controllo numerico, con bombatura e bordatura di rinforzo**  
 Garanzia assoluta negli innesti senza possibilità di ammaccamento nell'uso e nel trasporto



**Robusti ballerini di aggancio**  
 Realizzati in acciaio zincato sono saldati alla struttura e permettono l'aggancio dei tiranti diagonali



**Gradini ad alta resistenza**  
 Realizzato in profilo rettangolo mm 40x20 con profonda zigrinatura anti-scivolo. Garantisce il riposo del piede, maggiore rigidità al telaio e la migliore tenuta delle saldature



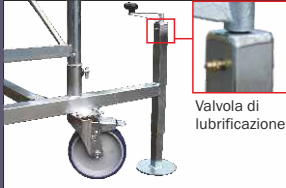
**Piano lavoro in legno di betulla finlandese trattato anti-scivolo anti-macchia e impermeabile**  
 Dotato di botola di passaggio, fermapièdi e di dispositivo di sicurezza anti-vento contro il sollevamento accidentale



**Nuova base rigida con montaggio e smontaggio rapido**  
 Composta da n° 4 elementi con montaggio ad incastro e bloccaggio mediante spine passanti, può essere montata e smontata in modo facile e veloce senza viti e senza bulloni da stringere e non richiede l'uso di utensili: ideata per semplificare ogni movimentazione e ridurre l'ingombro nel trasporto o nel magazzino

# EXPORT - Ponteggi Professionale

## ACCESSORI su richiesta



Valvola di lubrificazione

**Stabilizzatori/livellatori a vite** in acciaio zincato con piattello per base rigida sono utili per compensare pendenze o dislivelli fino a 22 cm. con la massima precisione; dotati di valvola di lubrificazione per garantire una lunga durata nel tempo

Codice articolo	PEX STAB V
Prezzo cad/€	65,00



### Livellatore a vite grande su ruota

Utile per colmare pendenze o dislivelli fino a 97 cm senza limitare la capacità di movimento del trabattello



### Livellatore a vite su ruota

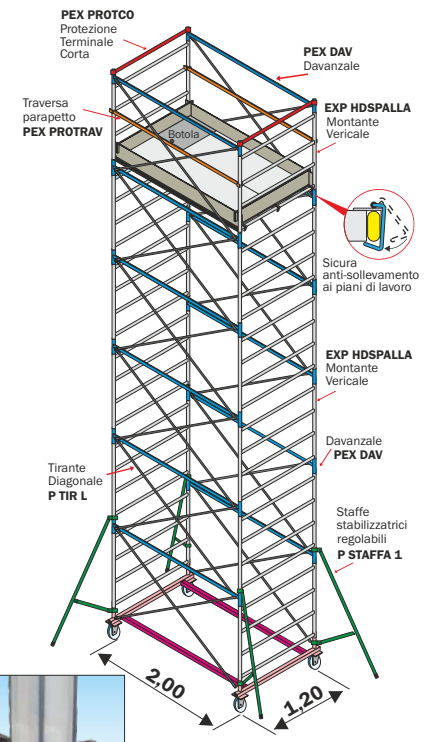
Utile per colmare pendenze o dislivelli fino a 30 cm senza limitare la capacità di movimento del trabattello

Codice art.	Descrizione	Prezzo cad/€	Codice art.	Descrizione	Prezzo cad/€
P LIV I	Liv. destro	342,00	P LIV V RF	Liv. destro	176,00
P LIV IS	Liv. sinistro	342,00	P LIV V RFS	Liv. sinistro	176,00



**Base GIGANTE con grande capacità di regolazione.** Realizzata in acciaio zincato tralicciata, regolabile in larghezza e provvista di n°4 grandi livellatori regolabili in altezza capaci di compensare dislivelli fino a mt. 1,5. e di n°4 stabilizzatori a vite. Ideata per un utilizzo su gradinate stadi o su poltrone cinema multisala.

Codice articolo	P B CINEMA E
Prezzo cad/€	su richiesta



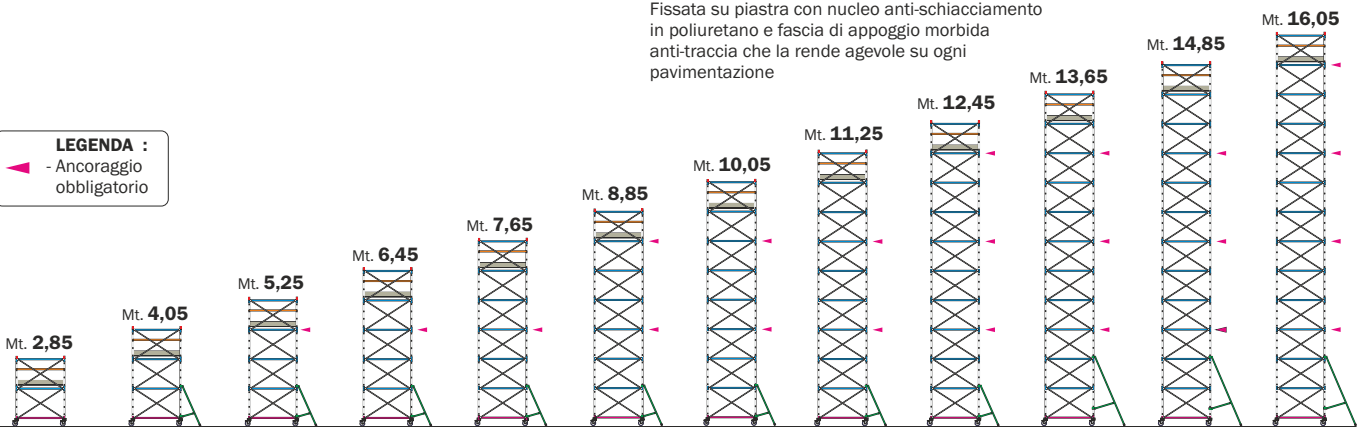
**Morsetti rapidi in acciaio**  
Consentono il bloccaggio a posizione regolabile delle traverse parapetto e delle staffe stabilizzatrici

**Ruote Ø 200 mm. Made in Italy anti-schiacciamento con freno anteriore**  
Fissata su piastra con nucleo anti-schiacciamento in poliuretano e fascia di appoggio morbida anti-traccia che la rende agevole su ogni pavimentazione

### EXPORT - KIT di ricambio e accessori

Articolo	Descrizione	Prezzo Euro
EXP-HD CAMP	Campata/sezione intermedia completa (mt. 1,20)	260,00
EXP-HD1/2CA	Mezza campata intermedia completa (mt. 0,60)	218,00
PEX PIAN SPW	Piano lavoro completo telaio in ferro zincato con superficie in legno trattato impermeabile, anti-scivolo e anti-macchia	409,00
PEX PIANO C	Piano lavoro completo telaio in alluminio con superficie in legno trattato impermeabile, anti-scivolo e anti-macchia	532,00
PEX PIANO D	Piano lavoro completo telaio in alluminio con superficie in lamiera mandorlata di alluminio	675,00
PEX RUOTA	Ruota Ø 200 mm. con freno anteriore e fascia morbida	46,00

**LEGENDA :**  
◀ - Ancoraggio obbligatorio



EXP-HD-02	EXP-HD-03	EXP-04	EXP-05	EXP-06	EXP-07	EXP-08	EXP-09	EXP-10	EXP-11	EXP-12	EXP-13
-----------	-----------	--------	--------	--------	--------	--------	--------	--------	--------	--------	--------

ANCORAGGIO OBBLIGATORIO ogni 3,60 metri Conformità secondo D.Lgs. n° 81 del 09/04/2008

Codici articolo		EXP-HD 02	EXP-HD 03	EXP 04	EXP 05	EXP 06	EXP 07	EXP 08	EXP 09	EXP 10	EXP 11	EXP 12	EXP 13		
ALTEZZA UTILE DI LAVORO	mt.	3,80	5,00	6,20	7,40	8,60	9,80	11,00	12,20	13,40	14,60	15,80	17,00		
ALTEZZA D'INGOMBRO	mt.	2,85	4,05	5,25	6,45	7,65	8,85	10,05	11,25	12,45	13,65	14,85	16,05		
ALTEZZA AL PIANO DI LAVORO	mt.	1,80	3,00	4,20	5,40	6,60	7,80	9,00	10,20	11,40	12,60	13,80	15,00		
EXP-HDSPELLA	Montante verticale a 4 gradini	72,00	8,2	4	6	8	10	12	14	16	18	20	22	24	26
PEX DAV	Davanzale orizzontale	38,00	3,0	4	6	8	10	12	14	16	18	20	22	24	26
P TIR L	Tirante diagonale	10,00	1,1	8	12	16	20	24	28	32	36	40	44	48	52
PEX BN SS	Base completa con ruote	384,00	24,1	1	1	1	1	1	1	1	1	1	1	1	1
Prezzo totale senza STAFFE - senza PIANO - senza PARAPETTI (Art. SSP)		€	904,00	1.164,00	1.424,00	1.684,00	1.944,00	2.204,00	2.464,00	2.724,00	2.984,00	3.244,00	3.504,00	3.764,00	
P STAFFA 1	Staffa stabilizzatrice regolabile	54,00	5,1	0	4	4	4	4	4	4	4	0	0	0	
P STAFFA 2	Staffa stabiliz. regolab. grande	95,00	7,8	0	0	0	0	0	0	0	0	4	4	4	
PEX PIAN CBW	Semipiano lavoro con botola	215,00	17,0	1	1	1	1	1	1	1	1	1	1	1	
PEX PIAN SBW	Semipiano lavoro	194,00	16,0	1	1	1	1	1	1	1	1	1	1	1	
PEX FERMAP	Fermapie in legno	107,00	6,0	1	1	1	1	1	1	1	1	1	1	1	
PEX PROTCO	Protezione terminale corta	21,00	2,0	2	2	2	2	2	2	2	2	2	2	2	
PEX PROTRAV	Traversa parapetto	33,00	3,2	2	2	2	2	2	2	2	2	2	2	2	
Peso totale		kg	126	173	200	226	253	279	306	333	359	397	423	450	
Prezzo totale COMPLETO		€	1.528,00	2.004,00	2.264,00	2.524,00	2.784,00	3.044,00	3.304,00	3.564,00	3.824,00	4.248,00	4.508,00	4.768,00	
OPZIONALE	PEX STAB V - Stabiliz./livellatori vite n°4	€	260,00	260,00	260,00	260,00	260,00	260,00	260,00	260,00	260,00	260,00	260,00	260,00	