

EXPORT 3001

Dimensioni base mt. 2,00 x 1,20
Altezza massima totale mt. 16,05

- ★ Gradini in profilo rettangolare mm. 40 x 20 con profonda rigatura anti-scivolo distanziati ogni 30 cm consentono di utilizzare ogni montante come una vera scala verticale e di posizionare i piani di lavoro e i parapetti intermedi con grande facilità.
- ★ Tubo in robusto profilo di acciaio Ø 45 x 1,5 mm.
- ★ Nottolini di bloccaggio sicuri e robusti evitano l'utilizzo di bulloni o viti da serrare
- ★ Staffe stabilizzatrici regolabili con doppio braccetto a morsetto per un efficace adattamento al suolo e per garantire la sicurezza durante gli spostamenti
- ★ Fornito con scale interne di risalita in alluminio atte a facilitare movimentazioni di piccoli carichi manuali
- ★ Base rigida con montaggio e smontaggio rapido
- ★ Zincatura di qualità anti-ruggine ad alta densità
- ★ Marchio Frigerio e anno di produzione
- ★ Libretto istruzioni di montaggio, uso e smontaggio

Ulteriore evoluzione della famiglia EXPORT prende forma nella sua versione più completa. EXPORT 3001 mantiene tutte le caratteristiche già presenti nell'EXPORT HD, che ne fanno il trabattello per eccellenza in robustezza, stabilità e sicurezza! EXPORT 3001 aggiunge alle configurazioni precedenti, comode scale interne di servizio in alluminio dedicate e dotate di appositi ganci di attacco.



GARANZIA
5 anni

PORTATA
200 kg/m²


**ASSICURAZIONE
 PRODOTTO**
 Danni a cose e persone
3.000.000



Innesti calibrati a controllo numerico, con bombatura e bordatura di rinforzo
 Garanzia assoluta negli innesti senza possibilità di ammaccamento nell'uso e nel trasporto



Robusti ballerini di aggancio
 Realizzati in acciaio zincato sono saldati alla struttura e permettono l'aggancio dei tiranti diagonali



Gradini ad alta resistenza
 Realizzato in profilo rettangolo mm 40x20 con profonda zigrinatura anti-scivolo. Garantisce il riposo del piede, maggiore rigidità al telaio e la migliore tenuta delle saldature



Piano lavoro in legno di betulla finlandese trattato anti-scivolo anti-macchia e impermeabile
 Dotato di botola di passaggio, fermapiedi e di dispositivo di sicurezza anti-vento contro il sollevamento accidentale



Base con montaggio rapido!
 Composta da n° 4 elementi con montaggio ad incastro e bloccaggio mediante spine passanti, può essere montata e smontata in modo facile e veloce senza viti e senza bulloni da stringere e non richiede l'uso di utensili: ideata per semplificare ogni movimentazione e ridurre l'ingombro nel trasporto o nel magazzino



100%
MADE IN
FRIGERIO
 PRODUCT

Certificato a norma Europea EN1004/1-2 (2021) uso senza ancoraggio

In foto articolo EXP-3001-08 completo con l'aggiunta dei fermapiedi anche sui piani di servizio intermedi

Note d'uso secondo EN 1004/1-2

Per usare il ponteggio non ancorato, secondo EN 1004/1-2, è necessario posizionare i piani di lavoro ad una distanza non superiore di mt. 2,10 (n° 7 gradini) l'uno dall'altro, equipaggiati di relativi parapetti intermedi. Osservare le configurazioni previste in queste pagine con il numero minimo di piani richiesti.

NORMA
 D.Lgs. n° 81
 trabattelli


NORMA
 EN 1004/1-2



Certificato da TUV SUD Italia

EXPORT 3001 - Ponteggio Professionale

ACCESSORI su richiesta



Stabilizzatori/livellatori a vite in acciaio zincato con piattello per base rigida sono utili per compensare pendenze o dislivelli fino a 22 cm. con la massima precisione. Dotati di valvola di lubrificazione per garantire una lunga durata nel tempo

Codice articolo	PEX STAB V
Prezzo cad/€	65,00



Livellatore a vite grande su ruota

Utile per colmare pendenze o dislivelli fino a 97 cm senza limitare la capacità di movimento del trabattello



Livellatore a vite su ruota

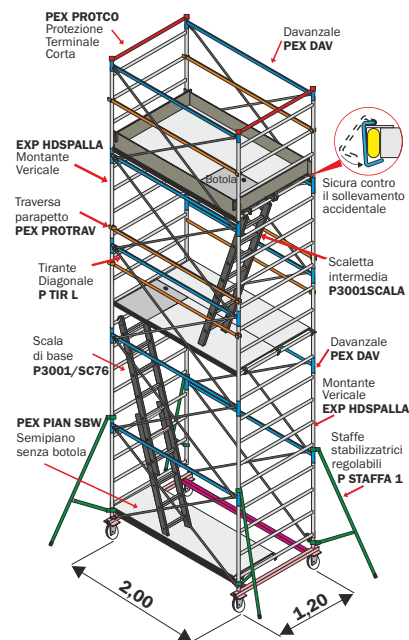
Utile per colmare pendenze o dislivelli fino a 30 cm senza limitare la capacità di movimento del trabattello

Codice art.	Descrizione	Prezzo cad/€	Codice art.	Descrizione	Prezzo cad/€
P LIV I	Liv. destro	342,00	P LIV V RF	Liv. destro	176,00
P LIV IS	Liv. sinistro	342,00	P LIV V RFS	Liv. sinistro	176,00




Base GIGANTE con grande capacità di regolazione. Realizzata in acciaio zincato tralicciata, regolabile in larghezza e provvista di n°4 grandi livellatori regolabili in altezza capaci di compensare dislivelli fino a mt. 1,5. e di n°4 stabilizzatori a vite. Ideata per un utilizzo su gradinate stadi o su poltrone cinema.

Codice articolo	P B CINEMA E
Prezzo cad/€	su richiesta



EXPORT 3001 - KIT di ricambio e accessori

Articolo	Descrizione	Prezzo Euro
EXP-HD CAMP	Campata/sezione intermedia completa (mt. 1,20)	260,00
EXP-HD1/2CA	Mezza campata intermedia completa (mt. 0,60)	218,00
PEX PIAN SPW	Piano lavoro completo telaio in ferro zincato con superficie in legno trattato impermeabile, anti-scivolo e anti-macchia	409,00
PEX PIANO C	Piano lavoro completo telaio in alluminio con superficie in legno trattato impermeabile, anti-scivolo e anti-macchia	532,00
PEX PIANO D	Piano lavoro completo telaio in alluminio con superficie in lamiera mandorlata di alluminio	675,00
PEX RUOTA	Ruota Ø 200 mm. con freno anteriore e fascia morbida	46,00



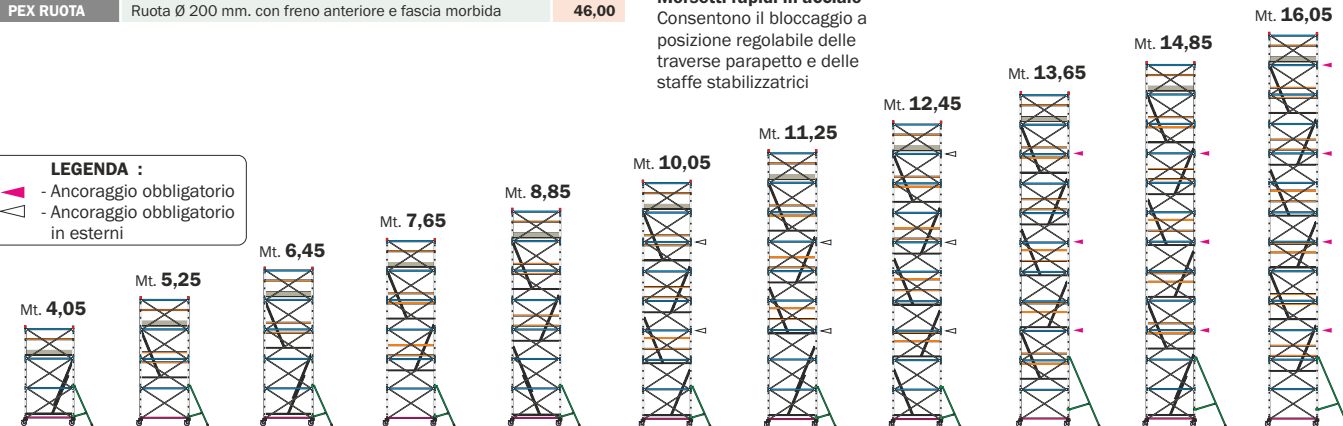
Morsetti rapidi in acciaio
 Consentono il bloccaggio a posizione regolabile delle traverse parapetto e delle staffe stabilizzatrici



Ruote Ø 200 mm. Made in Italy anti-schiacciamento con freno anteriore

Fissata su piastra con nucleo anti-schiacciamento in poliuretano e fascia di appoggio morbida anti-traccia che la rende agevole su ogni pavimentazione

LEGENDA :
 ▲ - Ancoraggio obbligatorio
 ◁ - Ancoraggio obbligatorio in esterni



EXP-3001-03	EXP-3001-04	EXP-3001-05	EXP-3001-06	EXP-3001-07	EXP-3001-08	EXP-3001-09	EXP-3001-10	EXP-3001-11	EXP-3001-12	EXP-3001-13
-------------	-------------	-------------	-------------	-------------	-------------	-------------	-------------	-------------	-------------	-------------

SENZA ANCORAGGIO in interni e in esterni - Conforme EN 1004/1-2 SENZA ANCORAGGIO in interni - EN 1004/1-2 ANCORAGGIO OBBLIGATORIO D.Lgs. n° 81

Codici articolo		EXP-3001 03	EXP-3001 04	EXP-3001 05	EXP-3001 06	EXP-3001 07	EXP-3001 08	EXP-3001 09	EXP-3001 10	EXP-3001 11	EXP-3001 12	EXP-3001 13		
ALTEZZA UTILE DI LAVORO	mt.	5,00	6,20	7,40	8,60	9,80	11,00	12,20	13,40	14,60	15,80	17,00		
ALTEZZA D'INGOMBRO	mt.	4,05	5,25	6,45	7,65	8,85	10,05	11,25	12,45	13,65	14,85	16,05		
ALTEZZA AL PIANO DI LAVORO	mt.	3,00	4,20	5,40	6,60	7,80	9,00	10,20	11,40	12,60	13,80	15,00		
EXP-HDSPALLA	Montante verticale a 4 gradini	72,00	8,2	6	8	10	12	14	16	18	20	22	24	26
PEX DAV	Davanzale orizzontale	38,00	3,0	6	8	10	12	14	16	18	20	22	24	26
P TIR L	Tirante diagonale	10,00	1,1	12	16	20	24	28	32	36	40	44	48	52
PEX BN SS	Base completa con ruote	384,00	24,1	1	1	1	1	1	1	1	1	1	1	1
Prezzo struttura senza STAFFE - PIANO - PARAPETTI (Art. con sigla SSP)		€	1.164,00	1.424,00	1.684,00	1.944,00	2.204,00	2.464,00	2.724,00	2.984,00	3.244,00	3.504,00	3.764,00	
P STAFFA 1	Staffa stabilizzatrice regolabile	54,00	5,1	4	4	4	4	4	4	4	0	0	0	
P STAFFA 2	Staffa stabilizzatrice regolabile grande	95,00	7,8	0	0	0	0	0	0	0	4	4	4	
PEX PIAN CBW	Sempilavoro con botola	215,00	17,0	1	2	2	3	3	4	4	5	6	7	
PEX PIAN SBW	Sempilavoro	194,00	16,0	2	2	3	3	5	5	6	6	7	7	
PEX FERMAP	FermapiEDE in legno	107,00	6,0	1	1	1	1	1	1	1	1	1	1	
PEX PROT CO	Protezione corta terminale	21,00	2,0	2	2	2	2	2	2	2	2	2	2	
PEX PROTRAV	Traversa parapetto	33,00	3,2	2	6	6	10	10	14	14	18	22	22	26
P 3001SCALA	Scaletta intermedia con ganci	106,00	4,2	0	1	1	2	2	4	3	5	5	6	
P 3001/SC76	Scala di base a sfilo 6gr +7gr con ganci	236,00	8,8	1	0	1	0	1	0	1	0	0	1	
Peso totale	kg	198	250	301	353	420	472	523	575	647	698	750		
Prezzo totale COMPLETO	€	2.434,00	2.911,00	3.601,00	4.078,00	4.962,00	5.439,00	6.129,00	6.712,00	7.483,00	8.173,00	8.650,00		
OPZIONALE	PEX STAB V - Stabilizzatori/livellatori vite	n°4	€	260,00	260,00	260,00	260,00	260,00	260,00	260,00	260,00	260,00		