

ALUPONT B74

ALP QUICK - Pieghevole

Lunghezza mt. 1,97
 Larghezza mt. 0,74
 Altezza totale mt. 9,30

- ★ Realizzato totalmente in alluminio e privo di componenti in nylon a garanzia di una lunga affidabilità nel tempo
- ★ Tutti i montanti verticali utilizzabili come scala di risalita integrata con pioli Ø 50 mm. con un passo regolamentare di 30 cm.
- ★ Ruote con nucleo in poliuretano anti-schiacciamento e fascia d'appoggio anti-traccia e freno anteriore
- ★ Non richiede alcun peso di zavorra aggiuntiva
- ★ Anno di produzione e marchio produttore su ogni pezzo
- ★ Libretto di istruzioni, uso e manutenzione

Ideato per locali interni perchè dimostra grande facilità d'uso negli spazi ristretti, utilizza una sezione di base unita da un robusto telaio pieghevole in alluminio che evita l'aggiunta di ulteriori elementi e che permette un'apertura rapida ed un utilizzo immediato. La sezione di base è alta mt. 1,90 per consentire il comodo passaggio attraverso porte convenzionali e integrando ulteriori elementi si estende fino a mt. 9,30.

GARANZIA

10 anni

PORTATA

200 kg/m²

**ASSICURAZIONE
 PRODOTTO**

Danni a cose e persone
3.000.000




Traverse ad aggancio rapido e bloccaggio automatico

Manine in alluminio con nottolino di sicurezza contro il distacco accidentale, per un montaggio semplice e rapido



Robusti pioli tondi Ø 50,8 mm. saldati al montante con rigatura anti-scivolo

Uniti al montante mediante robusta saldatura robotizzata su spessore maggiorato 2 mm



Bloccaggio automatico tra i montanti ad elevata tenuta

Un innesto immediato, con bloccaggio automatico, mediante un'avvolgente fascetta in acciaio inox indeformabile



Ogni montante utilizzabile a scala verticale integrata

Tutti i pioli vengono posizionati automaticamente ad un passo di salita di 30 cm. come scala verticale regolamentare



100%
**MADE IN
 FRIGERIO**
 PRODUCT

NORMA
EN 1004/1-2




Certificato da
TUV SUD Italia

**Certificato a norma Europea
 EN 1004/1-2 (2021) uso senza ancoraggio**

In foto articolo ALP QUICK-1 completo

N.B. Per usare il ponteggio non ancorato, secondo EN 1004/1-2, è necessario posizionare i piani ad una distanza di mt. 2,1 (n°7 gradini) l'uno dall'altro equipaggiati di relativi parapetti intermedi come da configurazioni QUICK



**Cricchetto
 in alluminio**

**Botola
 dimensioni
 cm. 45 x 50**

Piano di lavoro in alluminio con botola di passaggio e superficie trattata in resina impermeabile

Telaio e ganci di attacco in alluminio con superficie in legno di betulla finlandese trattato su 2 lati in resina anti-macchia e impermeabile con anti-scivolo a rilievo

efficace anche in presenza di acqua; dispositivo anti-sollevamento e botola di passaggio provvista di grilletto di bloccaggio automatico.

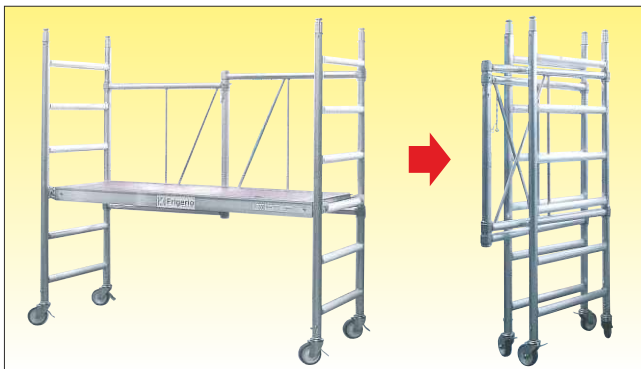
Ruote pivotanti in poliuretano anti-schiacciamento Ø 125 mm.

Ruote made in Italy, con nucleo anti-schiacciamento e dotate di freno anteriore, sono ideate per ambienti d'interni o in esterni su superfici pianeggianti



N.B. Possibilità di aggiungere le gambe telescopiche livellatrici con regolazione a vite (art. ALP GT30) utili per compensare dislivelli fino a 30 cm.

ALUPONT B74 - Ponteggio professionale



Sezione di base pieghevole permette una rapida apertura ed un utilizzo immediato

Provvista di telaio pieghevole super robusto, realizzato interamente in alluminio con tubolari mm. 50, garantisce stabilità e robustezza anche senza l'aggiunta di ulteriori traverse e garantisce un montaggio, uso e smontaggio semplice, efficace e rapido.

L'altezza di mt. 1,90 gli consente di passare comodamente attraverso porte convenzionali, semplificando la movimentazione all'interno di abitazioni e può essere riposto in poco spazio.



Ponteggi in Alluminio

Codice art.	Descrizione	Peso kg.	Prezzo Euro
ALP PB20	Piano lavoro con botola mt 1,97	13,3	260,00
ALP TB20	Fermapiede perimetrale mt 1,97	6,5	95,00
ALP HD20	Telaio parapetto mt 1,97	4,2	148,00
ALP H20	Traversa orizzontale mt 1,97	1,8	61,00
ALP D20	Traversa diagonale mt 1,97	1,9	63,00
ALP QCKTEL	Sezione di base con montanti B2 alti mt. 1,80 a 6 gradini con telaio pieghevole in alluminio (Ruote e gambe livellatrici non incluse)	17,0	678,00

Codice art.	Descrizione	Larghezza mt.	Altezza mt.	Peso kg.	Prezzo Euro
ALP SPB5 197	Sezione terminale mt. 1,97	0,74	1,20	15,6	564,00
ALP SSB1 197	Sezione intermedia mt. 1,97	0,74	2,10	17,8	630,00
ALP MP B5 NF	Montante verticale terminale a 4 gradini	0,74	1,20	3,6	134,00
ALP MV B1 NF	Montante verticale intermedio a 7 gradini	0,74	2,10	7,0	252,00
ALP ST1	Staffa stabilizzatrice per altezze fino a mt. 8,11 al piano			4,9	176,00
ALP GT30	Gamba telescopica livellatrice a vite in alluminio antiruggine fino a 30 cm				54,00
ALP R15	Ruota anti-schiacciamento Ø 150 mm. con freno a doppia leva				78,00
ALP R20	Ruota anti-schiacciamento Ø 200 mm. con freno a doppia leva				90,00



Staffa stabilizzatrice articolata regolabile

Realizzata in alluminio dotata di doppio braccetto per una regolazione semplice ed efficace e di piede basculante garantisce la sicurezza anche durante gli spostamenti del trabattello.

N.B. Non necessita di zavorra aggiuntiva

LEG. ANCORAGGIO

◁ = In Esterni

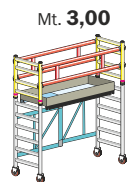


Resistenza e affidabilità non temono confronto

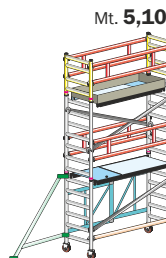
Tubolare con spessore maggiore garantisce un carico maggiore e la più lunga affidabilità nel tempo



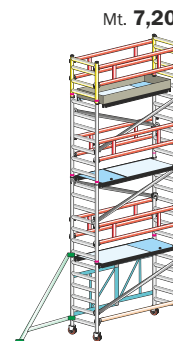
ALP QUICK - 0



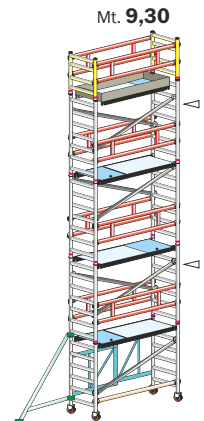
ALP QUICK - 1



ALP QUICK - 2



ALP QUICK - 3



ALP QUICK - 4

SENZA ANCORAGGIO in interni ed esterni - Conforme EN 1004/1-2

SENZA ANCORAGGIO in interni Conforme EN 1004/1-2

Codici articolo		ALP QUICK 0	ALP QUICK 1	ALP QUICK 2	ALP QUICK 3	ALP QUICK 4
ALTEZZA UTILE DI LAVORO		mt. 2,96	3,81	5,91	8,01	10,11
ALTEZZA D'INGOMBRO		mt. 2,05	3,00	5,10	7,20	9,30
ALTEZZA AL PIANO DI LAVORO		mt. 0,96	1,81	3,91	6,01	8,11
		LUNGHEZZA				
		mt. 1,97	n°	n°	n°	n°
ALP H20	Traversa orizzontale	61,00 €	0	0	1	1
ALP D20	Traversa diagonale	63,00 €	0	0	3	5
ALP HD20	Telaio parapetto	148,00 €	0	2	4	6
ALP PB20	Piano lavoro con botola	260,00 €	1	1	2	3
ALP TB20	Fermapiede in legno	95,00 €	0	1	1	1
ALP QCK TEL	Sezione di base con montanti B2 a 6 gradini con telaio pieghevole	678,00 €	1	1	1	1
ALP MV B1 NF	Montante verticale a 7 gradini	252,00 €	0	0	2	4
ALP MP B5 NF	Montante verticale terminale a 4 gradini	134,00 €	0	2	2	2
ALP ST1	Staffa stabilizzatrice x altezze fino a mt 8,11 al piano	176,00 €	0	0	4	4
ALP QCK RUOT	Ruota anti-schiacciamento Ø 125 mm. con freno anteriore e adattatore montante	45,00 €	4	4	4	4
LUNGHEZZA	Peso totale	kg 36	58	121	161	200
Mt. 1,97	Prezzo totale COMPLETO	€ 1.118,00	1.777,00	3.791,00	4.977,00	6.163,00
OPZIONALE	ALP GT30 - Gamba telescopica livellatrice a vite fino a 30 cm. (100% in alluminio)	n° 4 € 216,00	216,00	216,00	216,00	216,00