

Echelle 3043 articulée multifonction



PORTEE
150 kg

GARANTIE
10 years



PRECAUTIONS D'EMPLOI

Suivez les instructions générales d'utilisation fournies et comme indiqué dans la loi sur la sécurité.

ARTICULATION

Cette échelle est équipée d'articulations à blocage automatique. Avant de monter sur l'échelle il faut être bien sûrs que toutes les articulations sont bien bloquées, c'est-à-dire que le dispositif doit être sur la position de blocage « C ».

Pour débloquer les articulations il faut tirer la levier jusqu'à positionner le dispositif sur la position « O ». Il faut tourner le dispositif jusqu'au blocage qui s'active automatiquement en correspondance de la position successive. Répéter la procédure jusqu'à arriver à la position voulue.

MAINTENANCE DES ARTICULATIONS

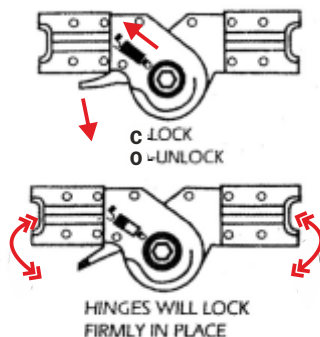
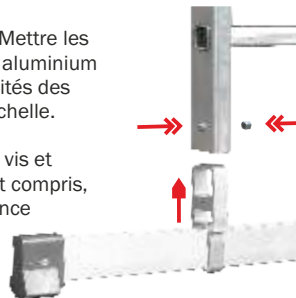
Les articulations doivent être bien nettoyées et graissées si nécessaire

INSTRUCTIONS DE MONTAGE:

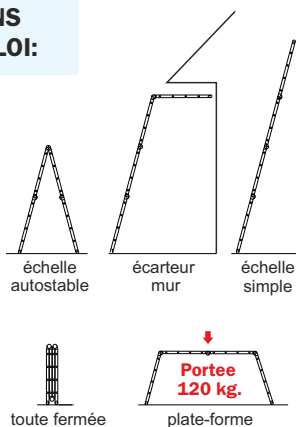
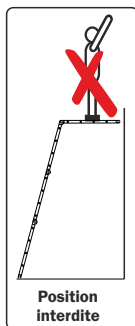
IMPORTANT

Avant l'utilisation de l'échelle il faut installer les bases stabilisatrices selon dessin ci-dessous :

- 1- Fixer les bases stabilisatrices. Mettre les deux parties en aluminium dans les extrémités des montants de l'échelle.
- 2- Fixer le tout par vis et écrous, qui sont compris, en correspondance du trou latéral e i dadi inclusi.



INSTRUCTIONS POUR L'EMPLOI:



UTILISATION DE LA PLATE-FORME

Seulement l'art SCA 3043/03 permet d'utiliser l'échelle comme plate-forme de travail en utilisant exclusivement la plate-forme qui peut être fournie à demande.

La plate-forme doit être fixée sur le barreaux de l'échelle: Avant tout positionner la coté avec le crochet à « Z » fixe et puis tourner le crochet « Z » pivotant.

