

# SCALA per AUTOCISTERNE

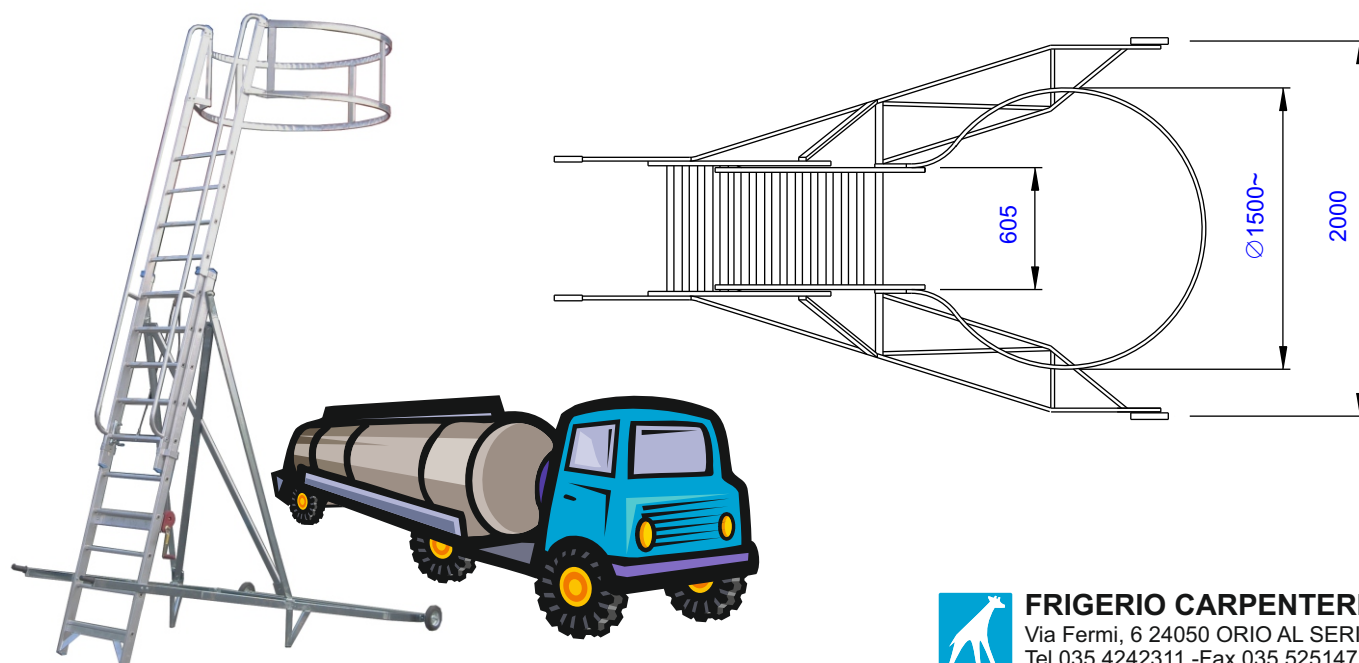
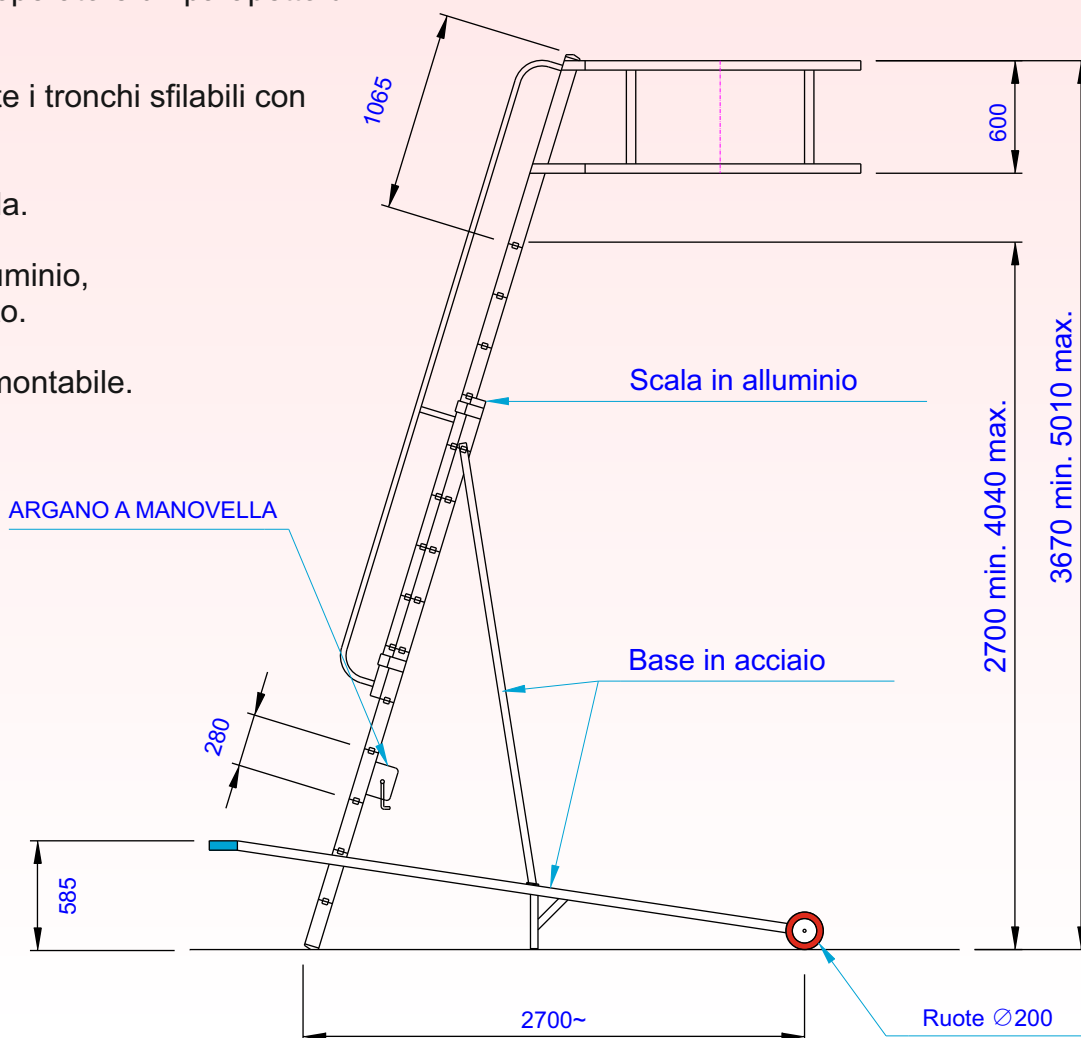
Scala indicata per accedere sopra autocisterne, mantenendo intorno all'operatore un parapetto di sicurezza.

Altezza regolabile tramite i tronchi sfilabili con argano a manovella.

Mobile su ruote a carriola.

Scala e parapetto in alluminio, base in acciaio verniciato.

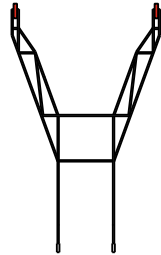
Struttura interamente smontabile.



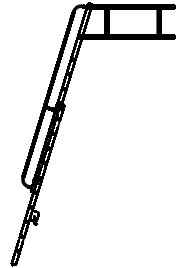
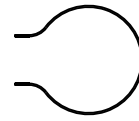
# Scala a sbalzo per accesso auto cisterne ISTRUZIONI DI MONTAGGIO

Prima dell'uso controllare che tutti gli elementi non siano danneggiati o usurati

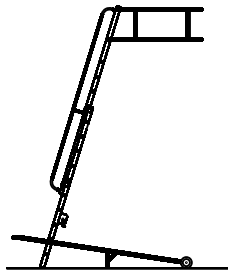
Predisporre a terra il telaio di base orizzontale.



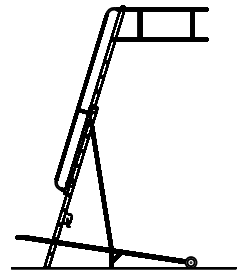
Imbullonare la gabbia di protezione al tronco superiore della scala.



Rizzare in piedi la scala. Mentre una persona (o una gru) sostiene la scala, imbullonare il telaio orizzontale alla scala. Servendosi di una scaletta, fissare i montanti verticali al vitone passante nell'ultimo piolo del primo tronco.



Fissare i montanti alla base orizzontale e infine montare le due diagonali.



Per sollevare il tronco di scala agire sull'arganello. Prima di salire assicurarsi che il tronco sia bene assicurato al dispositivo di bloccaggio.

Per ritrarre la scala, sganciare sollevando il tronco fino a far scattare i saltarelli, per poi accompagnare la discesa della scala fino alla posizione di riposo.

