



- Le operazioni di montaggio e smontaggio devono essere fatte da almeno due persone.
- Controllare che i due pezzi di base abbiano le ruote montate, in buono stato, e che i livellatori a vite siano perfettamente funzionanti.
- Assemblare la base in acciaio zincato (2 basi con ruote + 2 tiranti base)
- Aprire la scala in posizione a cavalletto: tenendo sollevata una estremità della scala, la si aggancia alla base, centrando sull'asse, e stringendo saldamente i morsetti, senza usare attrezzi ma la sola forza delle mani.
- Agganciare la seconda estremità della scala; frenare le ruote.
- Dopo aver fissato la scala sulla base, si proceda a fissare le traverse di collegamento alla base della scala.

Prima di salire è obbligatorio:

- Frenare tutte e quattro le ruote;
- Livellare perfettamente la scala tramite i livellatori a vite, controllando con filo a piombo o livella:

Nota bene: i livellatori servono solo per livellare, non per alzare la scala.

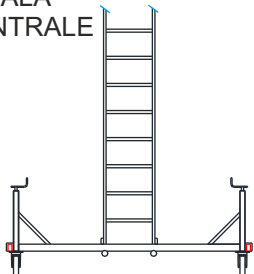
- Sollevare la piattaforma fino alla altezza desiderata, agendo sulla fune: e' severamente vietato sollevare o abbassare la piattaforma con l'operatore sulla scala.
- Per fare scendere il terzo tronco a sbalzo agire sulla corda per alzare il tronco fino a quando si sganciano i saltarelli, e poi accompagnare la discesa del tronco.

L'operatore deve restare sempre dentro la piattaforma, assicurato dalla apposita barra di protezione e da imbragatura di sicurezza agganciata alla scala.

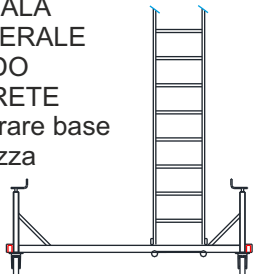
Nessuno deve sostare sotto la scala: è opportuno che l'area intorno alla scala venga recintata per evitare rischio di cadute oggetti dall'alto e urti che potrebbero destabilizzare la scala.

Non superare la portata d'uso: **100 kg.**

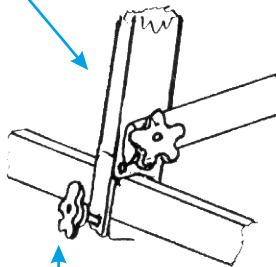
UTILIZZARE LA SCALA
IN POSIZIONE CENTRALE



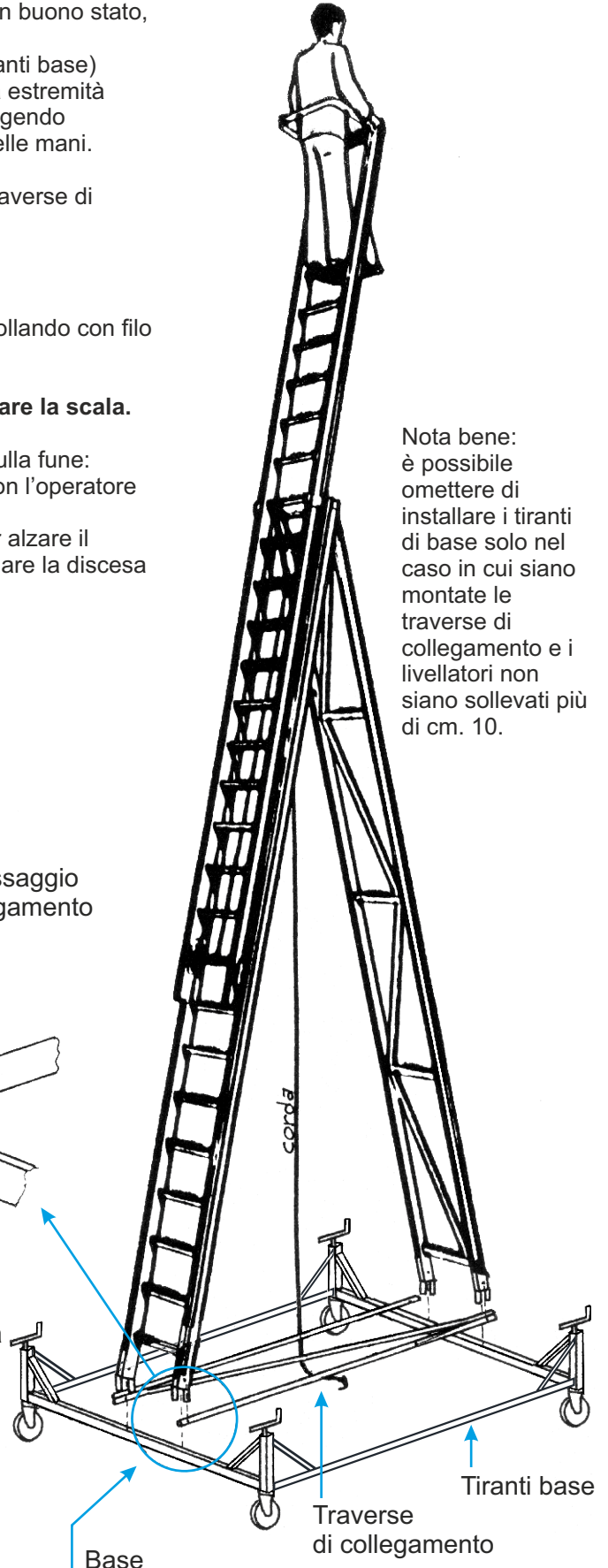
UTILIZZARE LA SCALA
IN POSIZIONE LATERALE
SOLTANTO QUANDO
AFFIANCATA A PARETE
(in alternativa zavorrare base
per garantire sicurezza
anti ribaltamento)



Manopola per fissaggio
traverse di collegamento



Manopola per
fissaggio scala
alla base



Nota bene:
è possibile
omettere di
installare i tiranti
di base solo nel
caso in cui siano
montate le
traverse di
collegamento e i
livellatori non
siano sollevati più
di cm. 10.