

Scala professionale telescopica a palchetto

Art. 1980

**Piattaforma di lavoro regolamentare
ad altezza regolabile con sfilo telescopico**

GARANZIA
5 anni

PORTATA
150 kg

ISTRUZIONI DI MONTAGGIO:

La scala viene venduta già preassemblata. E' necessario montare soltanto i due corrimani laterali svitando e riavvitando le viti già predisposte nelle sedi (Totale nr. 8 viti a testa bombata M6 x 55 con relativi dadi autobloccanti).

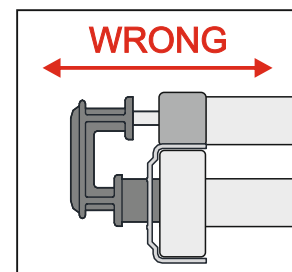
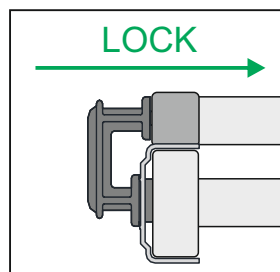
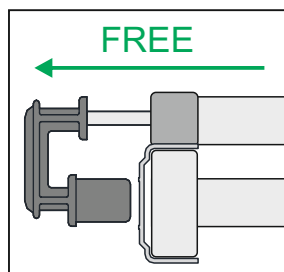
Prima di ogni utilizzo controllare l'integrità degli elementi. Attenersi alle avvertenze d'uso generiche fornite e a quanto indicato a norme di legge in materia di sicurezza (DI81).

ISTRUZIONI D'USO:



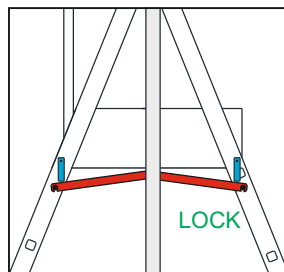
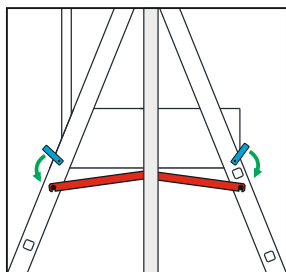
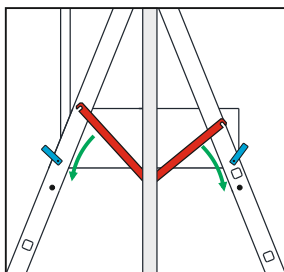
Aprire la scala a cavalletto, assicurandosi della massima estensione e che la piattaforma appoggi completamente sul traversino. Sganciare la piattaforma portaoggetti (portata massima kg. 10) agendo sulla vite a galletto, ruotarla in posizione d'uso orizzontale.

Regolare l'altezza desiderata della piattaforma, agendo su un tronco per volta:

- Sbloccare (FREE) tirando verso l'esterno i due ganci telescopici.
- Sfilare il tronco interno.
- Bloccare (LOCK) lo sfilo reinserendo i ganci telescopici, accoppiandoli con la sede dei pioli del tronco interno.



ATTENZIONE: prima di salire verificare che tutti i 4 ganci non siano malamente inseriti (WRONG)



Prima di salire, stabilizzare la scala utilizzando le staffe telescopiche (vedi sopra):

- Aprire verso l'esterno la staffa.
- Agganciare i due tiranti orizzontali ai nottolini posti sul montante della scala.
- Bloccare (LOCK) i due tiranti, facendo roteare i piattelli di sicurezza.
- Sfilare il tubo interno della staffa telescopica, fino a farlo toccare a terra.
- Bloccare il tubo telescopico tramite la spina (LOCK).

Prima di salire assicurarsi del corretto posizionamento e bloccaggio di entrambe le staffe telescopiche; quando si lavora in affiancamento a parete è possibile tenere a riposo la staffa vicino alla parete.

L'operatore che lavora sulla piattaforma deve mettersi in sicurezza agganciando le fettucce poste dietro la schiena.

Attenersi alle avvertenze d'uso generiche fornite e a quanto indicato a norme di legge in materia di sicurezza (DL81).

Non superare la portata d'uso indicata sulla targhetta (KG. 150, incluso una persona).

Non caricare la vaschetta porta oggetti con oggetti più pesanti di KG. 10 (come da evidente etichetta).

Per spostare la scala: richiuderla, ripiegare la vaschetta legare le staffe con gli appositi cintini e trascinare la scala sulle apposite rotelle (vedi foto).

BUON LAVORO!

