

Scala professionale multiuso

A sfilo in due tronchi a pioli con
basetta stabilizzatrice


Serie 3045

Caratteristiche strutturali

- ★ Scala multifunzione
- ★ Piolo quadrato mm. 30 x 30 con superficie anti-scivolo
- ★ Attacco piolo - montante con doppia bordatura
- ★ Arresto tronchi a sfilo mediante ganci automatici con sicura anti-sganciamento
- ★ Cintino di sicurezza anti-divaricamento
- ★ Barre distanziatrici regolabili in alluminio
- ★ Basetta stabilizzatrice
- ★ Tappi alle estremità con superficie anti-scivolo
- ★ Pregiate fusioni in alluminio colate per gravità: rispetto alle pressofusioni garantiscono tenuta sotto sforzo, resistenza agli urti, ed evitano sorprese.
- ★ Imballata in termoretraibile
- ★ Libretto e norme d'uso
- ★ Garanzia 5 anni
- ★ Portata 150 kg.

Utilizzo consigliato


Una scala versatile che si adatta velocemente a diverse posizioni di lavoro, garantendo sempre stabilità e sicurezza. Disponibile anche nella versione isolante in vetroresina.



Basetta smontabile con speciale innesto calibrato in profilo di alluminio garantisce la massima tenuta e indeformabilità nel tempo

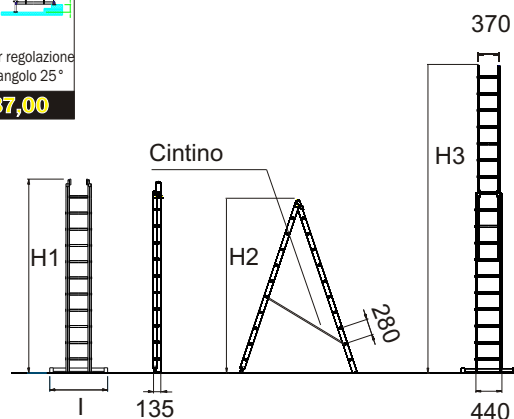


NORMATIVE
EN 131
EUROPEE



Barre distanziatrici regolabili in alluminio

Robusta cerniera multiposizione in fusione di alluminio.



N. Articolo	Montante	Lunghezza chiusa	Altezza a cavalletto	Altezza sviluppata	Larghezza basetta	Peso	Prezzo
	mm.	H1 mt.	H2 mt.	H3 mt.	I mt.	kg.	
3045 /2x6	58 x 25	1,96	1,89	3,09	0,90	9,0	168,40
3045 /2x7	58 x 25	2,24	2,16	3,65	0,90	11,0	176,10
3045 /2x8	58 x 25	2,52	2,42	4,20	0,90	11,4	199,10
3045 /2x10	78 x 25	3,08	2,96	5,04	0,90	15,5	224,90
3045 /2x12	78 x 25	3,65	3,50	6,45	1,00	20,0	264,80
3045 /2x14	78 x 25	4,20	4,03	7,58	1,10	23,0	324,50
3045 /2x16	95 x 25	4,77	4,57	8,69	1,10	32,5	393,80
3045 /2x18	95 x 25	5,33	5,10	9,80	1,10	35,8	417,60